

Estatísticas APAV 2022

APAV Algarve

APAV[®]



associação portuguesa de

Apoio à Vítima

ALGARVE



Índice

1. Dados gerais	1
2. Dados por GAV/Polo	6
2.1. Polo de Albufeira	8
2.2. Polo de Alcoutim	16
2.3. Polo de Castro Marim	21
2.4. Polo de Faro	27
2.5. Polo de Lagoa	35
2.6. Polo de Loulé	43
2.7. Polo de Olhão	51
2.8. Polo de São Brás de Alportel	59
2.9. Polo de Silves	67
2.10. Polo de Vila Real de Santo António	75
2.11. GAV de Portimão	83
2.12. GAV de Tavira	91
2.13. DIAP Faro	99

APAV Algarve | 2022

Atendimentos
16.099

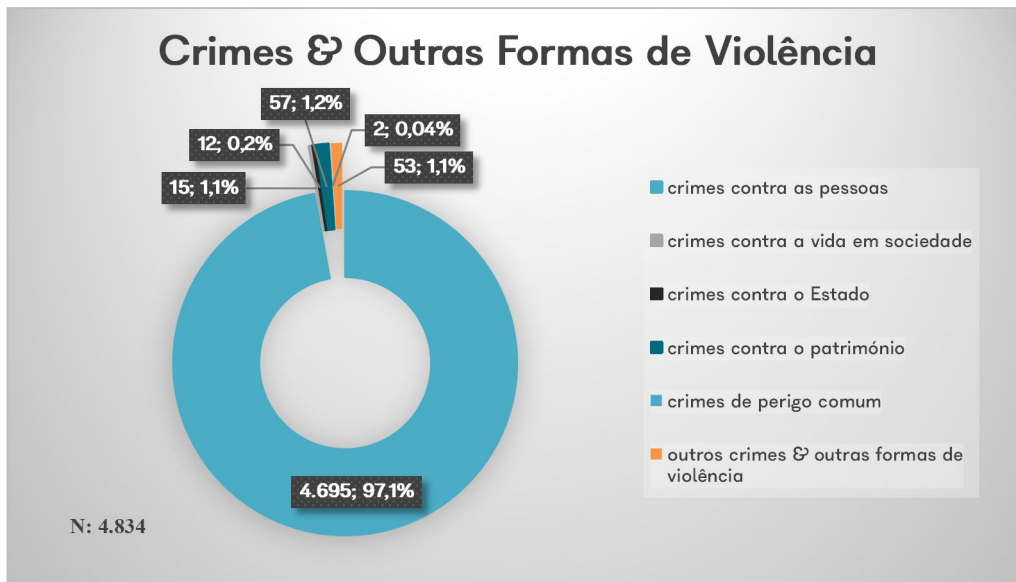
Utentes
2.708

Crimes & outras formas de violência
4.834

O serviço de proximidade da APAV Algarve desenvolveu o seu trabalho de uma forma séria e continuada durante o ano de 2022. Nesta medida, os registos que a seguir se apresentam são o reflexo deste mesmo trabalho.

Entre janeiro e dezembro de 2022, a APAV Algarve registou um total de **16.099 atendimentos** a **2.708 utentes** e assinalou um total de **4.834 crimes e outras formas de violência**.

Como é possível observar no gráfico, a categoria criminal em destaque é a dos Crimes Contra as Pessoas.



Estatísticas APAV

APAV Algarve

Crimes & outras formas de violência		N	%
Crimes contra as pessoas: vida ou integridade física	Homicídio consumado	3	0,06
	Homicídio tentado	2	0,04
	Ofensa à integridade física (simples)	73	1,6
	Ofensa à integridade física (grave)	12	0,2
	Ofensa à integridade física – outra (qualificada, privilegiada, por negligência)	1	0,02
	Violência Doméstica (maus tratos físicos e psíquicos – 152¹)	4.228	87,5
Crimes contra pessoas: liberdade pessoal	Maus tratos (institucionais e outros)	11	0,2
	Ameaça/coação	92	1,9
	Perseguição (<i>Stalking</i>)	39	0,8
	Sequestro	1	0,02
Crimes contra as pessoas: sexuais	Tráfico de pessoas	3	0,06
	Crimes sexuais contra adultos	29	0,6
Crimes contra as pessoas: honra	Crimes sexuais contra crianças e jovens	97	2
	Difamação/injúrias	61	1,3
	Violação de domicílio ou perturbação da vida privada	17	0,4
	Devassa da vida privada/gravações e fotografias ilícitas	23	0,5
Crimes contra a vida em sociedade	Violação de correspondência ou de telecomunicações	3	0,06
	Falsificação de documentos	1	0,02
	Subtração de menores	4	0,08
Crimes contra o Estado	Violação da obrigação de prestação de alimentos	10	0,2
	Abuso de poder	12	0,2
Crimes contra o património	Abuso de confiança	9	0,2
	Dano	10	0,2
	Burla	19	0,4
	Roubo: em residência	2	0,04
	Roubo: por esticão	2	0,04
	Roubo: outros roubos	2	0,04
	Furto: de veículo	1	0,02
	Furto: em residência/edifício com arrombamento ou escalonamento	1	0,02
	Furto: outros furtos	4	0,08
Crimes de perigo comum	Extorsão	7	0,2
	Condução sem carta	1	0,02
	Condução sob efeito do álcool/droga	1	0,02
Outros crimes & outras formas de violência	Assédio sexual online	2	0,04
	Bullying	9	0,2
	Burla informática	1	0,02
	Cyberbullying	1	0,02
	Discriminação e incitamento ao ódio e à violência	1	0,02
	Exposição à violência, abandono e/ou negligência de pessoa particularmente indefesa	4	0,08
	Exploração laboral	1	0,02
	Grooming	1	0,02
	Furto de identidade	3	0,06
	Phishing	1	0,02
	Tráfico de estupefacientes	1	0,02
Assédio (contraordenação)	15	0,3	
Outros crimes	13	0,2	
Total²		4.834	100

¹ Inclui, segundo a APAV, crimes no âmbito da Violência Doméstica como sejam os maus tratos físicos e psíquicos, ameaça/coação, injúrias/difamação e crimes de natureza sexual;

² É possível, para uma só vítima, assinalar mais do que um tipo legal de crime;

Nos crimes sexuais (tanto praticados contra adultos como contra crianças e jovens) é comum as vítimas relatarem situações que integram diferentes tipos legais de crime. A tabela que se segue representa esses casos:

Crimes Sexuais	N
Crimes sexuais (contra adultos)	
- Coação sexual	6
- Importunação sexual	7
- Abuso sexual de pessoa incapaz	1
- Violação	14
- Outros crimes sexuais contra adultos	1
Crimes sexuais contra crianças e jovens	
- Abuso sexual de menor dependente	4
- Abuso sexual de crianças	58
- Abuso sexual de pessoa incapaz	2
- Aliciamento de menores	7
- Atos sexuais com adolescentes	3
- Coação sexual de menores	5
- Importunação sexual de menores	10
- Pornografia de menores	4
- Violação de menores	4

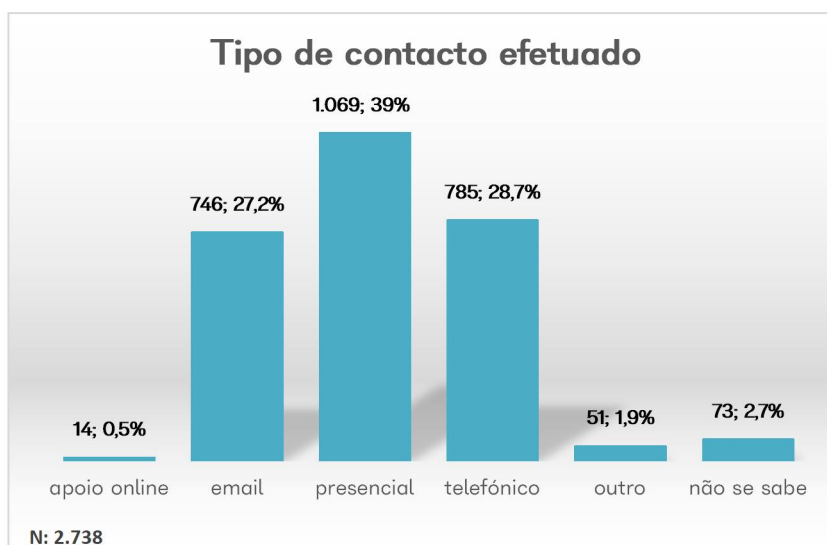
Estatísticas APAV

APAV Algarve

O número de referências³ efetuadas para a APAV Algarve permite perceber o mapa das interações locais. As referências por parte do **Ministério Público** foram significativas (**n=445; 17,6%**) bem como as referências por parte dos **Órgãos de Polícia Criminal (OPC)** (**n=380; 15%**) e do **tribunal** (**n=340; 13,5%**). No entanto, foi a **iniciativa do próprio utente** que se destacou na APAV Algarve, em 2022, totalizando **26,3% (n=665)** das situações.

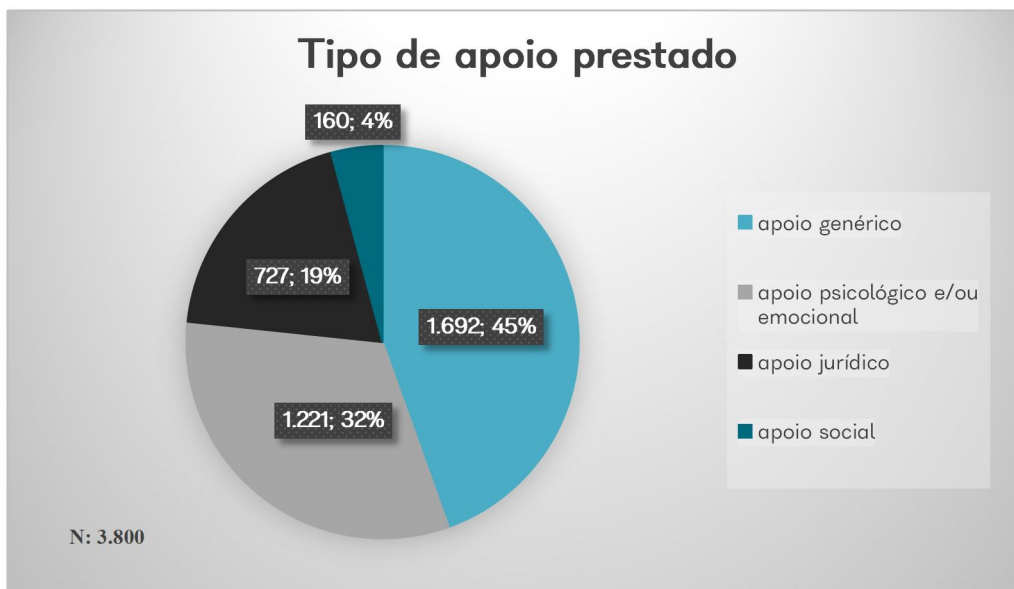
Referência para a APAV	N	%
Amigo/conhecido/vizinho	89	3,5
Autarquia	39	1,6
Comunicação social	8	0,3
CPCJ	57	2,3
CIG	2	0,07
Estabelecimento de ensino	25	1
Estabelecimento de saúde	39	1,6
Iniciativa própria	665	26,3
Ministério Público	445	17,6
Familiar	166	6,6
LNES	2	0,07
Publicidade	3	0,1
ONG/IPSS	6	0,2
OPC	380	15
PAVD	3	0,1
SEF	1	0,03
Segurança social	69	2,7
Tribunal	340	13,5
Outro	190	7,5
Total	2.529	100

Os contactos efetuados para a APAV Algarve, em 2022, foram superiores no que ao **atendimento presencial (n=1.069; 39%)** diz respeito. No entanto, também os **atendimentos telefónicos (n=785; 28,7%)** tiveram grande representação bem como os **contactos por email (n=746; 27,2%)**.



³ Nas referências para a APAV, era possível o utente indicar mais do que uma fonte de referência, tornando o total de referências superior ou inferior ao número efetivo de utentes. Por uma questão de facilidade na análise dos dados desta variável, optou-se por não se fazer referência a dados "não se sabe";

De acordo com o tipo de apoio prestado⁴ pela APAV Algarve, o **apoio genérico** foi comumente o mais prestado contabilizando **cerca de 45% (n=1.692)** do total de apoios registados. Porém, de entre os apoios especializados que a APAV presta, o **apoio emocional e/ou psicológico (n=1.221; 32%)** foi o mais procurado em 2022 na APAV Algarve, seguido do **apoio jurídico (n=727; 19%)**.



⁴ Nesta variável – tipo de apoio prestado – teve-se em conta o número de apoios efetivamente verificados, independentemente do facto de este número ser superior ou inferior ao número de utentes. Assim, as percentagens desta variável são elaboradas com base no número de apoios prestados na APAV Algarve durante o ano civil de 2022 e não com base no número de utentes. Por uma questão de facilidade na análise dos dados desta variável, optou-se por não se fazer referência a dados “não se sabe”;

VÍTIMAS APOIADAS (2022)






MUNICÍPIO	N	%
Albufeira	344	13,8
Alcoutim	9	0,4
Aljezur	5	0,2
Almada	2	0,1
Amadora	1	0,04
Almodôvar	2	0,1
Aveiro	1	0,04
Barreiro	1	0,04
Beja	2	0,1
Braga	1	0,04
Cascais	1	0,04
Castro Marim	20	0,8
Castro Verde	1	0,04
Coimbra	1	0,04
Faro	553	22,1
Figueira da Foz	3	0,1
Gondomar	1	0,04
Grândola	1	0,04
Lagoa	70	2,8
Lagos	35	1,4
Lisboa	1	0,04
Loulé	441	17,7
Loures	1	0,04
Mafra	3	0,1
Monchique	6	0,2

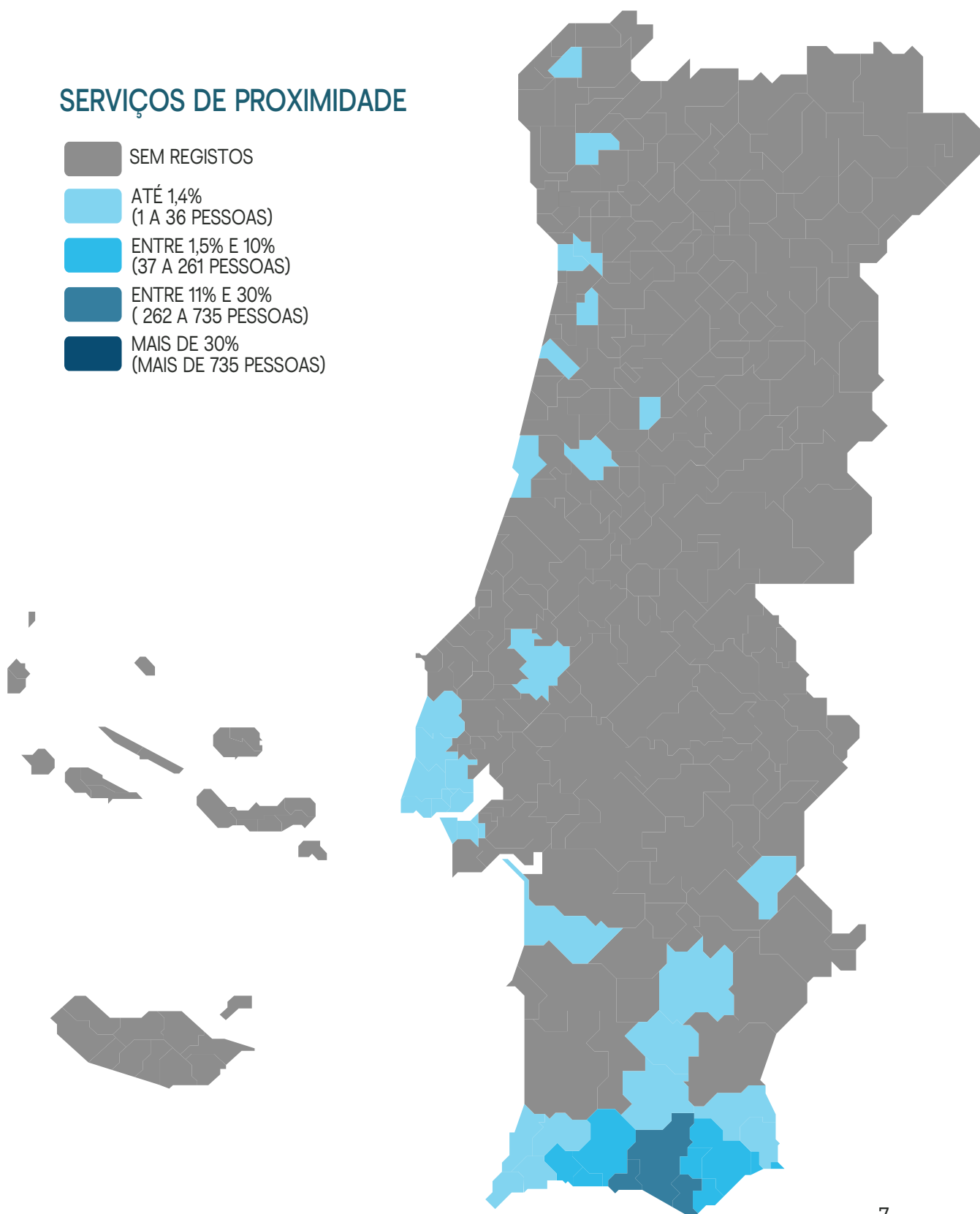
Odivelas	2	0,1
Oeiras	1	0,04
Olhão da Restauração	203	8,1
Oliveira de Azeméis	1	0,04
Portimão	194	7,8
São Brás de Alportel	83	3,3
Santa Comba Dão	1	0,04
Santarém	1	0,04
Seixal	2	0,1
Silves	165	6,6
Sintra	1	0,04
Tavira	113	4,5
Vila do Bispo	8	0,3
Vila Nova de Gaia	1	0,04
Vila Real Santo António	76	3,1
Não se sabe	141	5,7
Total	2 499	100

Legenda

Sem registos
Entre 0% e 1,4%
Entre 1,5% e 10%
Entre 11% e 30%
Mais de 30%

SERVIÇOS DE PROXIMIDADE

-  SEM REGISTOS
-  ATÉ 1,4%
(1 A 36 PESSOAS)
-  ENTRE 1,5% E 10%
(37 A 261 PESSOAS)
-  ENTRE 11% E 30%
(262 A 735 PESSOAS)
-  MAIS DE 30%
(MAIS DE 735 PESSOAS)



2. Dados por GAV/Polo de atendimento

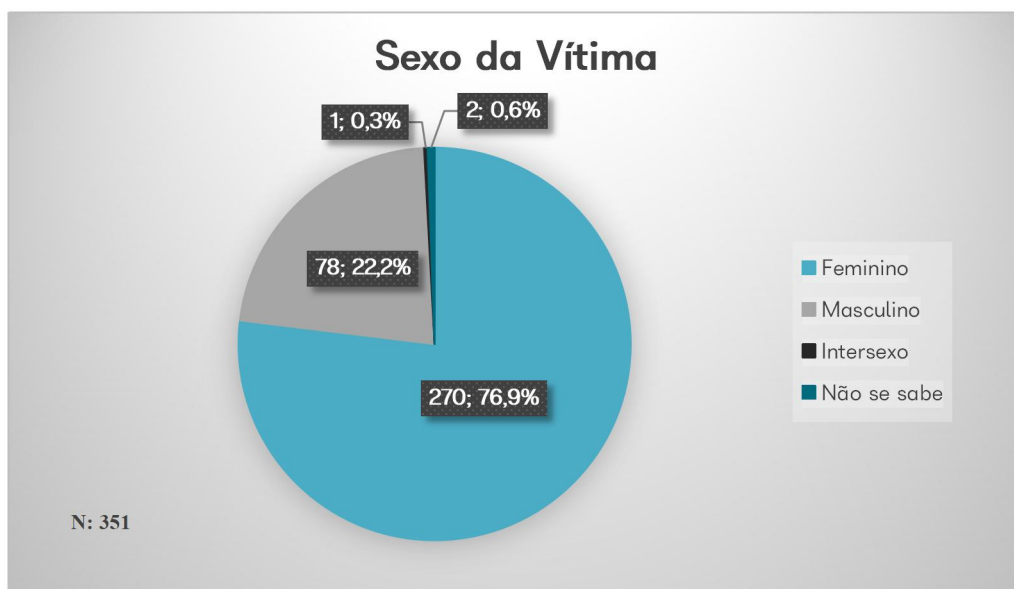
2.1. Polo de Albufeira

Utentes
369

Crimes & Outras Formas de Violência
609

Crimes & outras formas de violência		N	%
Crimes contra as pessoas: vida ou integridade física	Homicídio consumado	2	0,3
	Ofensa à integridade física (simples)	6	1
	Ofensa à integridade física (grave)	2	0,2
	Violência Doméstica (maus tratos físicos e psíquicos – 152º)	517	84,9
Crimes contra pessoas: liberdade	Maus tratos (institucionais e outros)	5	0,8
	Ameaça/coação	8	1,3
Crimes contra as pessoas: sexuais	Perseguição (Stalking)	11	1,8
	Crimes sexuais contra adultos	7	1,1
Crimes contra as pessoas: honra	Crimes sexuais contra crianças e jovens	12	2
	Difamação/injúrias	6	1
	Violação de domicílio ou perturbação da vida privada	5	0,8
	Devassa da vida privada/gravações e fotografias ilícitas	5	0,8
Crimes contra a vida em sociedade	Violação de correspondência ou de telecomunicações	3	0,5
	Subtração de menores	2	0,3
Crimes contra o património	Dano	4	0,7
	Burla	4	0,7
Outros crimes & outras formas de violência	Roubo: por esticção	1	0,2
	Furto: em residência/edifício com arrombamento ou escalonamento	1	0,2
	Bullying	1	0,2
	Exposição à violência, abandono e/ou negligência de pessoa	1	0,2
	Furto de identidade	1	0,2
	Assédio (contraordenação)	3	0,5
	Outros crimes	2	0,3
	Total	609	100

Caracterização da vítima

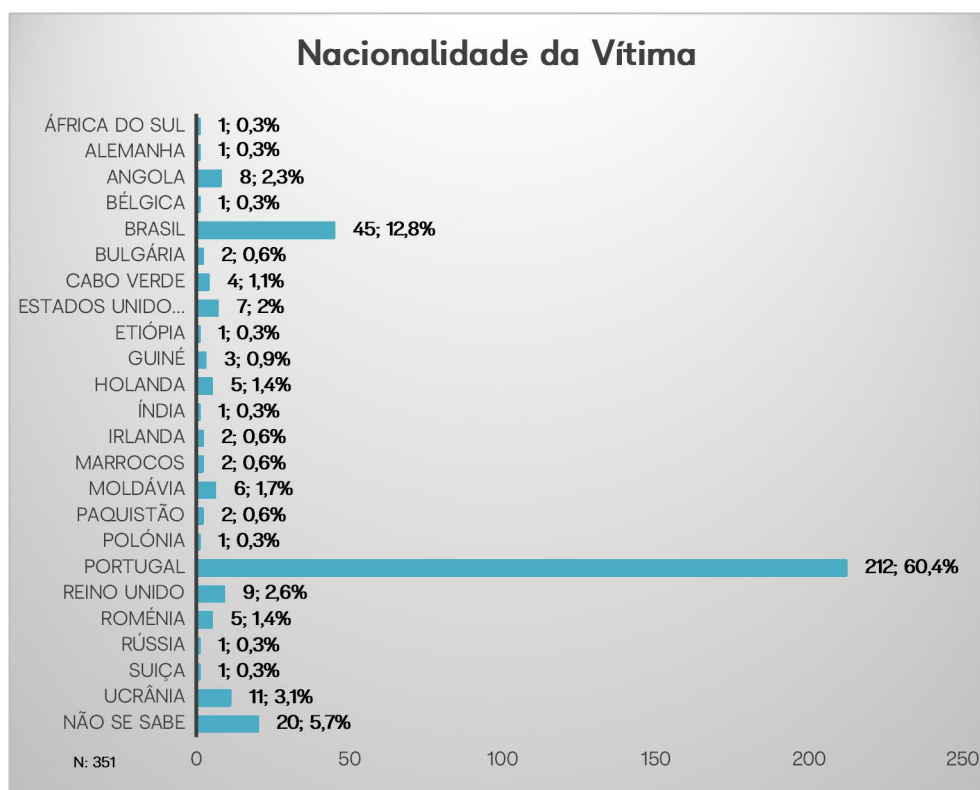


No ano de 2022, o polo de Albufeira da APAV Algarve apoiou um total de **351 vítimas de crime e de outras formas de violência**. Destas, **cerca de 77% (n=270)** era do **sexo feminino** e **22,2% (n=78)** do **sexo masculino**.

As faixas etárias mais representadas situavam-se entre os **25 e os 54 anos de idade (n=164; 46,7%)**.

Idade da Vítima	N	%
0-3 anos	18	5,1
4-5 anos	6	1,7
6-10 anos	27	7,7
11-17 anos	36	10,3
18-24 anos	25	7,1
25-34 anos	66	18,8
35-44 anos	58	16,5
45-54 anos	40	11,4
55-64 anos	14	4
65 ou + anos	25	7,1
Não se sabe	36	10,3
Total	351	100

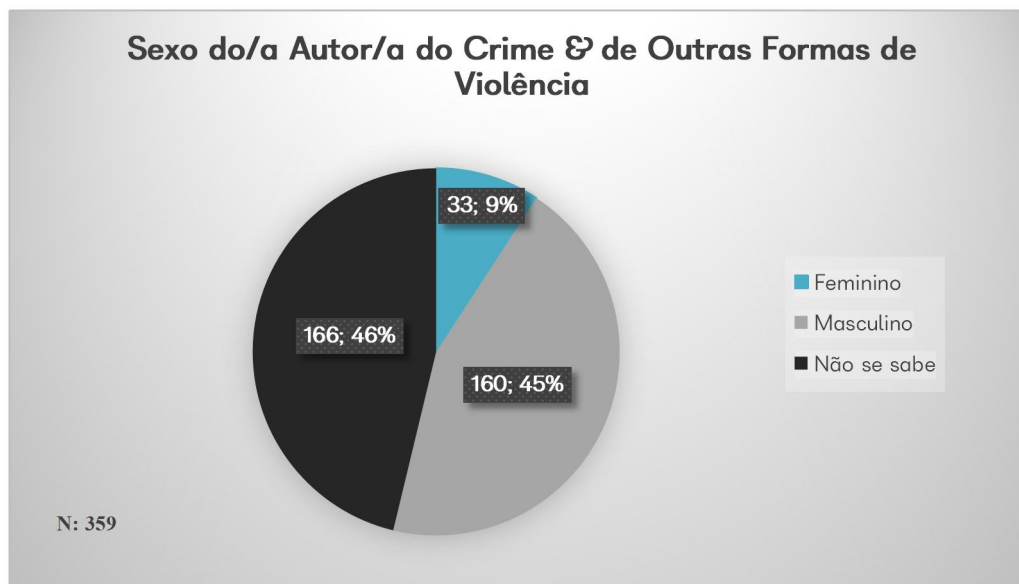
Das 351 vítimas assinaladas pelo polo de Albufeira da APAV Algarve, **60,4% (n=212)** era de nacionalidade **Portuguesa**, sendo que 45 (12,8%) era de nacionalidade Brasileira.



No que diz respeito à residência da vítima, **Albufeira** foi naturalmente o município mais referenciado com **92% (n=323)** dos registos.

Município de residência da vítima	N	%
Albufeira	323	92
Almodôvar	2	0,6
Aveiro	1	0,3
Cascais	1	0,3
Figueira da Foz	2	0,6
Loulé	3	0,8
Olhão da Restauração	3	0,8
Silves	6	1,7
Sintra	1	0,3
Vila do Bispo	1	0,3
Não se sabe	8	2,3
Total	351	100

Caracterização do/a Autor/a do Crime & de Outras Formas de Violência



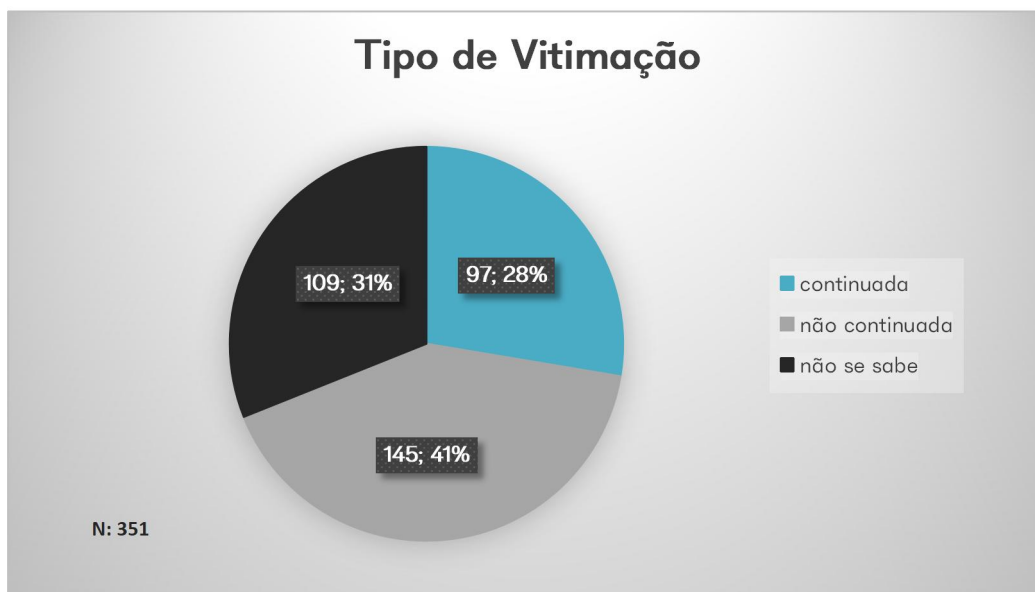
O polo de Albufeira da APAV Algarve tomou conhecimento, em 2022, de **359 autores de crime & de outras formas de violência**. Destes, **cerca de 45% (n=160)** era do **sexo masculino**. A faixa etária mais representativa situava-se entre os **35 e os 44 anos de idade (n=38; 10,6%)**.

Idade do/a Autor/a do Crime	N	%
18-24 anos	6	1,7
25-34 anos	21	5,8
35-44 anos	38	10,6
45-54 anos	21	5,8
55-64 anos	7	2
65 ou + anos	6	1,7
Não se sabe	260	72,4
Total	359	100

A relação do/a autor/a do crime & de outras formas de violência com a vítima pauta-se sobretudo por relações familiares, designadamente pelos **12% (n=43) de relação de cônjuge**, **10,6% (n=38) de companheiro**, **3,3% (n=12) de ex-companheiro**, **3,1% (n=11) de ex-namorado**, **2,2% (n=8) de ex-cônjuge** e **1,7% (n=6) de namorado**. As relações familiares de consanguinidade em que vítima é filho/a do/a autor/a apresentaram um total de **9,9% (n=36)**, seguindo-se os **3,1% (n=11) em que a vítima é pai/mãe do autor/a**.



Caracterização da Vitimação

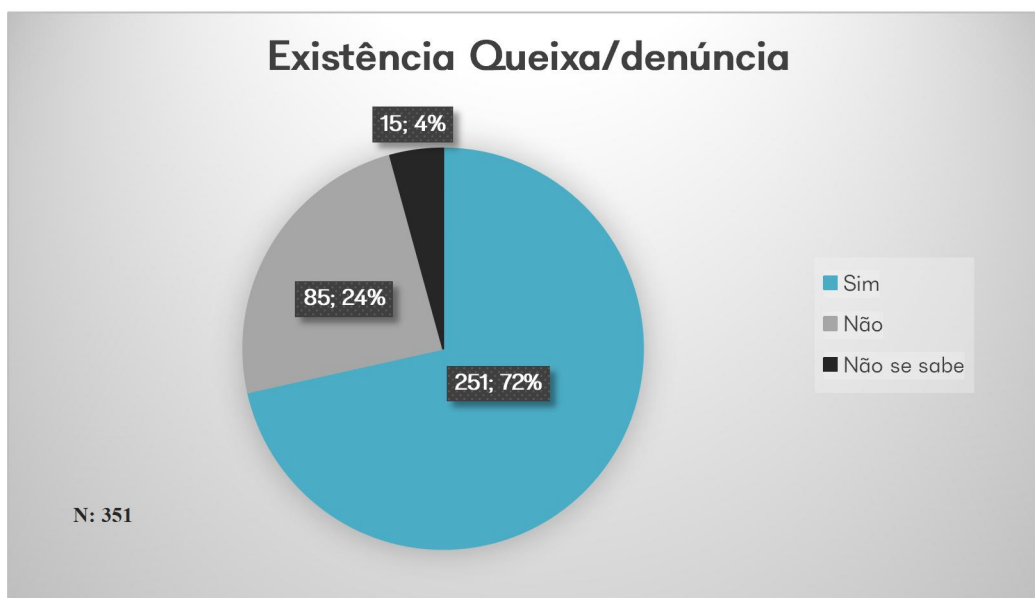


Das 351 vítimas que foram apoiadas no polo de Albufeira da APAV Algarve no ano de 2022, **cerca de 28% (n=97)** foi alvo de **vitimação continuada**, sendo que a sua principal **duração se situou entre 7 meses e 1 ano (n=18; 18,6%)**.

Duração da Vitimação	N	%
Entre 1 e 6 meses	16	16,5
Entre 7 meses e 1 ano	18	18,6
Entre 2 e 3 anos	13	13,5
Entre 4 e 5 anos	8	8,2
Entre 6 e 7 anos	8	8,2
Entre 8 e 11 anos	8	8,2
Entre 12 a 20 anos	12	12,4
Entre 21 e 30 anos	3	3,1
Entre 31 e 50 anos	3	3,1
Não se sabe	8	8,2
Total	97	100

O local para a prática do crime & de outras formas de violência¹ mais prevalente por quem procurou o polo de Albufeira da APAV Algarve em 2022 foi a **residência comum (n=179; 54%)** entre vítima e autor do crime/de outras formas de violência.

Local de Crime & de Outras Formas de Violência	N	%
Estabelecimento de ensino	4	1,2
Estabelecimento/unidade de saúde	1	0,3
Internet e/ou telefone	6	1,8
Local de trabalho	13	3,9
Loja/centro comercial	7	2,1
Lugar/via pública	30	9
Residência comum	179	54
Residência da vítima	55	16,6
Residência do autor	26	7,8
Outra residência	7	2,1
Viatura automóvel	2	0,6
Outro local	2	0,6
Total	332	100



Das situações que chegaram ao polo de Albufeira da APAV Algarve, para **cerca de 72% (n=251)** das mesmas foi **efetuada queixa/denúncia** numa autoridade competente.

¹ No local para a prática do crime e de outras formas de violência, era possível a vítima indicar mais do que um local de vitimação, tornando o total de locais superior ou inferior ao número de vítimas. Por uma questão de facilidade na análise dos dados desta variável, optou-se por não se fazer referência a dados "não se sabe";

Estatísticas APAV

APAV Algarve

Tendo em atenção os locais de apresentação de queixa/denúncia² assinalados pelo polo de Albufeira da APAV Algarve, **92,4% (n=232)** das mesmas foram efetuadas na **Guarda Nacional Republicana (GNR)**.

Local de apresentação de queixa/denúncia	N	%
GNR	232	92,4
MP	3	1,2
PJ	8	3,2
PSP	6	2,4
Outro	2	0,8
Total	251	100

² Cada vítima pode apresentar mais do que um local para a apresentação de queixa/denúncia, tornando o total de locais igual, superior ou inferior ao número de queixas apresentadas/denúncias feitas. Por uma questão de facilidade na análise dos dados desta variável, optou-se por não se fazer referência a dados "não se sabe";

2.2. Polo de Alcoutim

Utentes

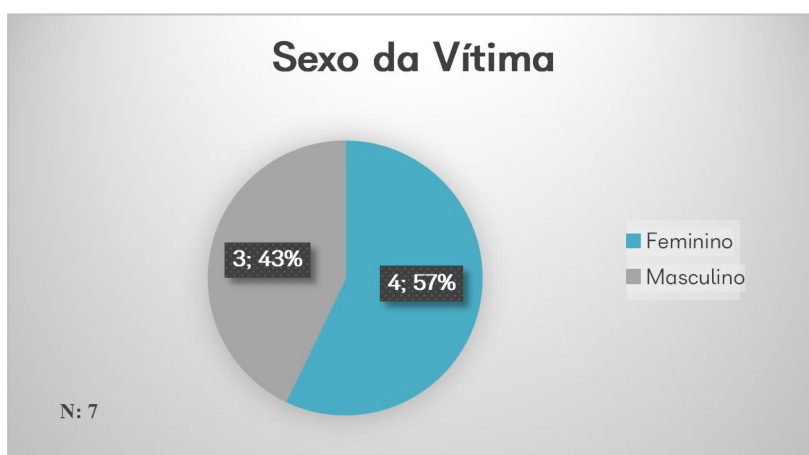
7

Crimes & Outras Formas de Violência

10

Crimes & outras formas de violência		N	%
Crimes contra pessoas: vida ou integridade física	Violência Doméstica (maus tratos físicos e psíquicos – 152º)	10	100
Total		10	100

Caracterização da vítima




No ano de 2022, o polo de Alcoutim da APAV Algarve apoiou um total de **7 vítimas de crime e de outras formas de violência**. Destas, **57,1% (n=4)** era do **sexo feminino** e **42,9% (n=3)** do **sexo masculino**.

A faixa etária mais representada situava-se entre os **11 e os 17 anos de idade (n=3; 42,9%)**.

Idade da Vítima	N	%
0-3 anos	1	14,3
11-17 anos	3	42,9
18-24 anos	1	14,3
45-54 anos	1	14,3
Não se sabe	1	14,3
Total	7	100

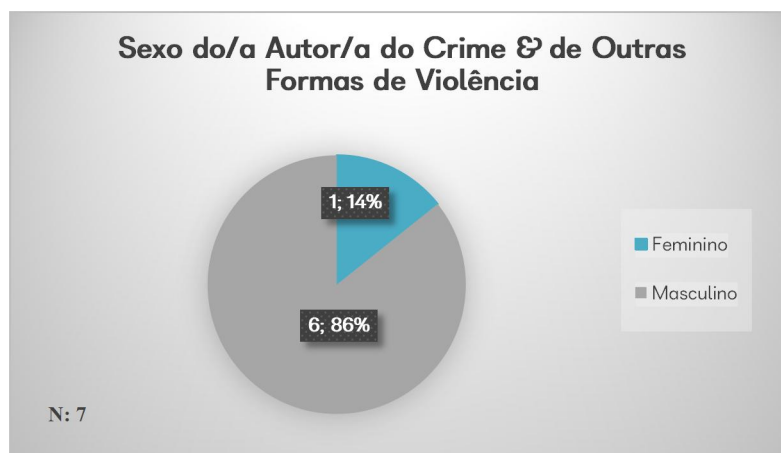
Das 7 vítimas assinaladas pelo polo de Alcoutim da APAV Algarve, **100% (n=7)** era de nacionalidade **Portuguesa**.



No que diz respeito à residência da vítima, **Alcoutim** foi naturalmente o município mais referenciado com **cerca de 86% (n=6)** dos registos.

Município de residência da vítima	N	%
Alcoutim	6	85,7
Braga	1	14,3
Total	7	100

Caracterização do/a Autor/a do Crime & de Outras Formas de Violência

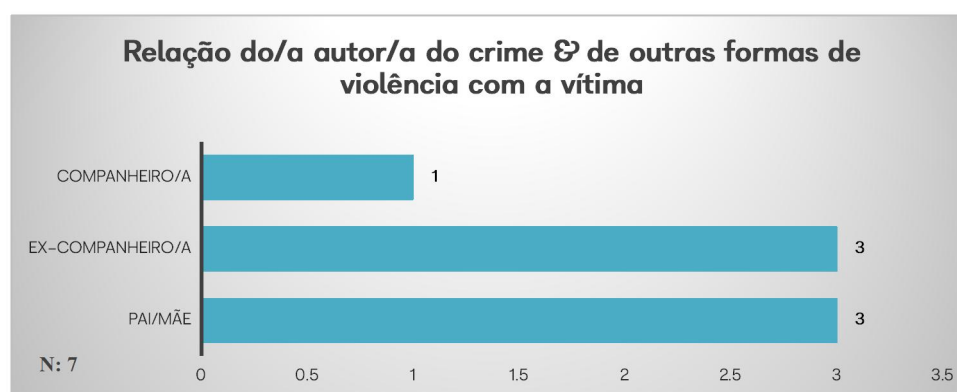


O polo de Alcoutim da APAV Algarve tomou conhecimento, em 2022, de **7 autores de crime & de outras formas de violência**. Destes, **cerca de 86% (n=6)** era do **sexo masculino**.

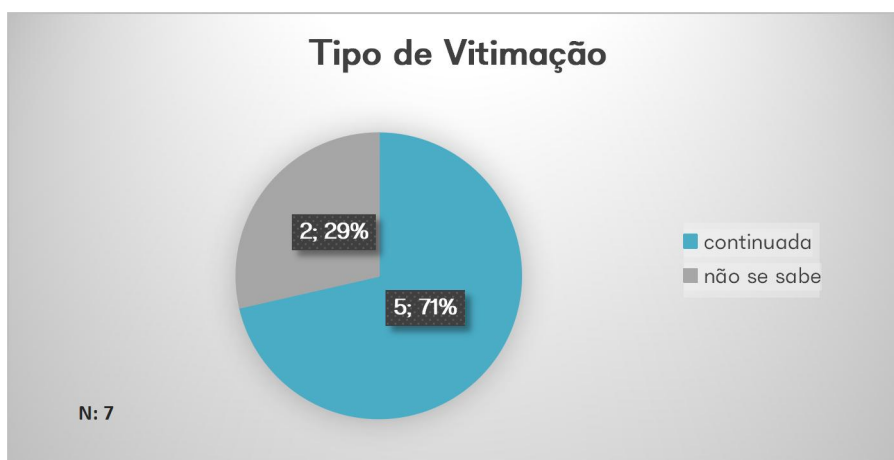
A faixa etária mais representativa situava-se entre os **35 e os 44 anos de idade (n=3; 42,9%)**.

Idade do/a Autor/a do Crime & de	N	%
18-24 anos	1	14,3
35-44 anos	3	42,9
45-54 anos	2	28,6
Não se sabe	1	14,3
Total	7	100

A relação do/a autor/a do crime & de outras formas de violência com a vítima pauta-se sobretudo por relações familiares, designadamente pelos **14,3% (n=1) de companheiro** e **42,9% (n=3) de ex-companheiro**. As relações familiares de **consanguinidade** em que vítima é **filho/a do/a autor/a** apresentaram um total de **42,9% (n=3)**.



Caracterização da Vitimação



Das 7 vítimas que foram apoiadas no polo de Alcoutim da APAV Algarve no ano de 2022, 71% (n=5) foi alvo de **vitimação continuada**, sendo que a sua principal **duração** se situou **entre 7 meses e 1 ano (n=3; 60%)**.

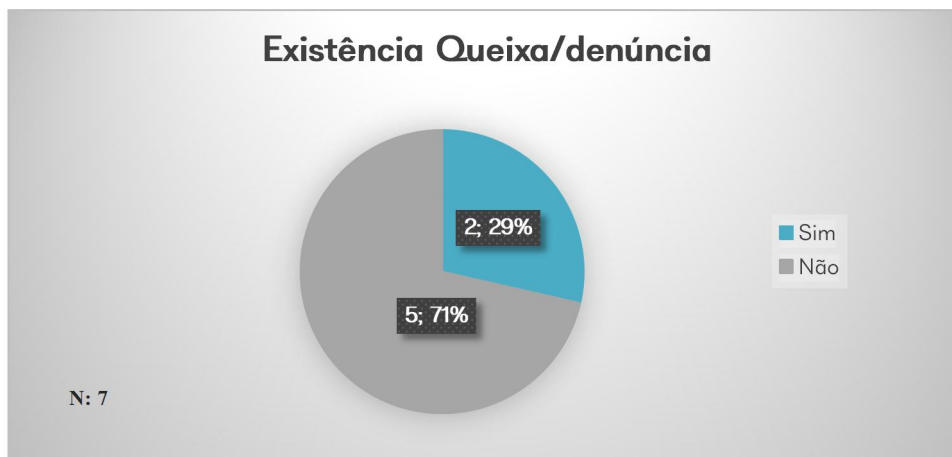
Duração da Vitimação	N	%
Entre 7 meses e 1 ano	3	60
Entre 12 a 20 anos	2	40
Total	5	100

O local para a prática do crime & de outras formas de violência³ mais prevalente por quem procurou o polo de Alcoutim da APAV Algarve em 2022 foi a **residência comum (n=3; 60%) entre vítima e autor do crime/de outras formas de violência**.

Local de Crime & de Outras Formas de Violência	N	%
Lugar/via pública	1	20
Residência comum	3	60
Residência do autor	1	20
Total	5	100

³ No local para a prática do crime e de outras formas de violência, era possível a vítima indicar mais do que um local de vitimação, tornando o total de locais superior ou inferior ao número de vítimas. Por uma questão de facilidade na análise dos dados desta variável, optou-se por não se fazer referência a dados "não se sabe";

Das situações que chegaram ao polo de Alcoutim da APAV Algarve, para **cerca de 29% (n=2)** das mesmas foi **efetuada queixa/denúncia numa autoridade competente.**



Tendo em atenção os locais de apresentação de queixa/denúncia⁴ assinalados pelo polo de Alcoutim da APAV Algarve, **100% (n=2)** das mesmas foram efetuadas na **Guarda Nacional Republicana (GNR).**

Local de apresentação de queixa/denúncia	N	%
GNR	2	100
Total	2	100

⁴ Cada vítima pode apresentar mais do que um local para a apresentação de queixa/denúncia, tornando o total de locais igual, superior ou inferior ao número de queixas apresentadas/denúncias feitas. Por uma questão de facilidade na análise dos dados desta variável, optou-se por não se fazer referência a dados "não se sabe";

2.3. Polo de Castro Marim

Utentes

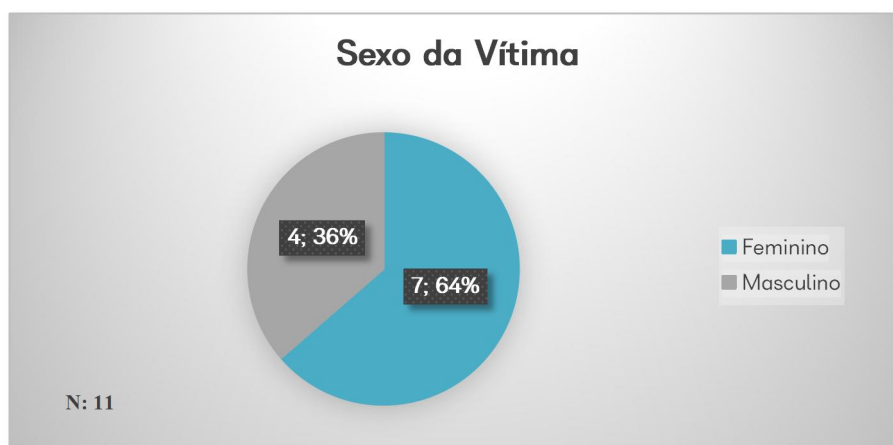
10

Crimes & Outras Formas de Violência

23

Crimes & outras formas de violência		N	%
Crimes contra pessoas: vida ou integridade física	Violência Doméstica (maus tratos físicos e psíquicos – 152º)	23	100
Total		23	100

Caracterização da vítima

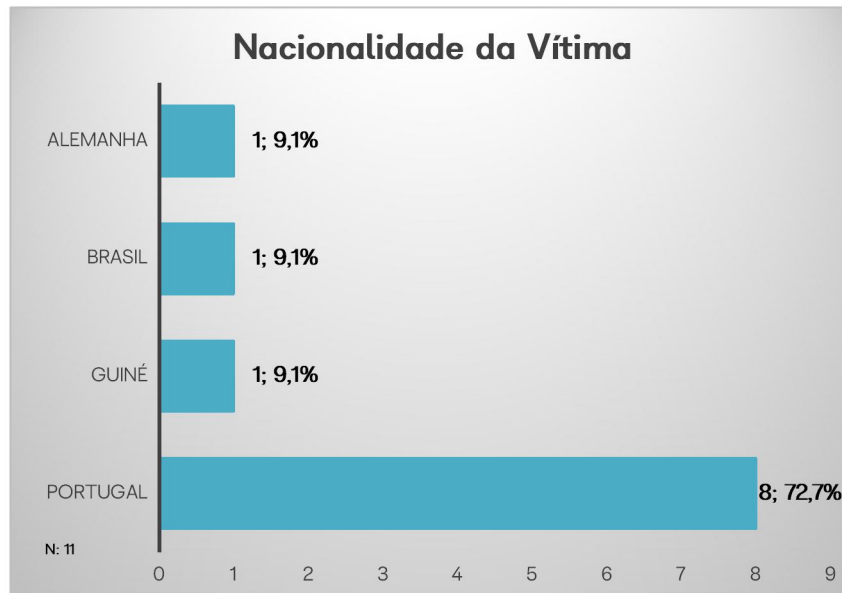


No ano de 2022, o polo de Castro Marim da APAV Algarve apoiou um total de **11 vítimas de crime e de outras formas de violência**. Destas, **cerca de 64% (n=7)** era do **sexo feminino** e **36,4% (n=4)** do sexo masculino.

A faixa etária mais representada situava-se entre os **11 e os 17 anos de idade (n=4; 36,4%)**.

Idade da Vítima	N	%
4-5 anos	1	9,1
11-17 anos	4	36,4
18-24 anos	1	9,1
25-34 anos	1	9,1
35-44 anos	1	9,1
45-54 anos	1	9,1
55-64 anos	1	9,1
65 ou + anos	1	9,1
Total	11	100

Das 11 vítimas assinaladas pelo polo de Castro Marim da APAV Algarve, **cerca de 73% (n=8)** era de nacionalidade **Portuguesa**.



No que diz respeito à residência da vítima, **Castro Marim** foi naturalmente o município mais referenciado com **cerca de 82% (n=9)** dos registos.

Município de residência da vítima	N	%
Castro Marim	9	81,8
Castro Verde	1	9,1
Não se sabe	1	9,1
Total	11	100

Caracterização do/a Autor/a do Crime & de Outras Formas de Violência

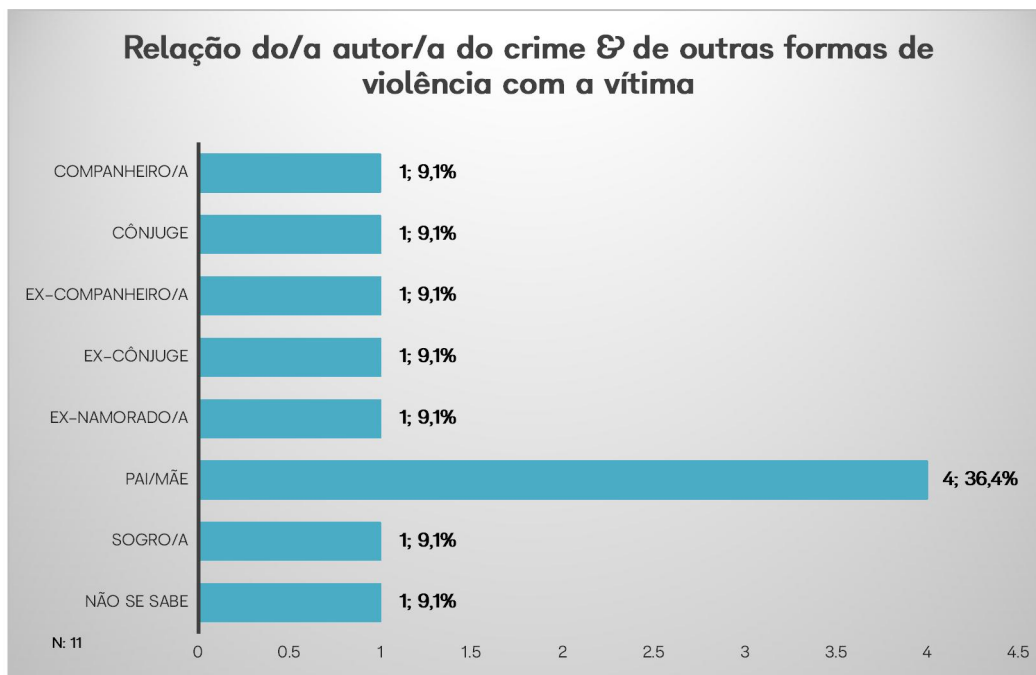


O polo de Castro Marim da APAV Algarve tomou conhecimento, em 2022, de **11 autores de crime & de outras formas de violência**. Destes, **cerca de 73% (n=8)** era do **sexo masculino**.

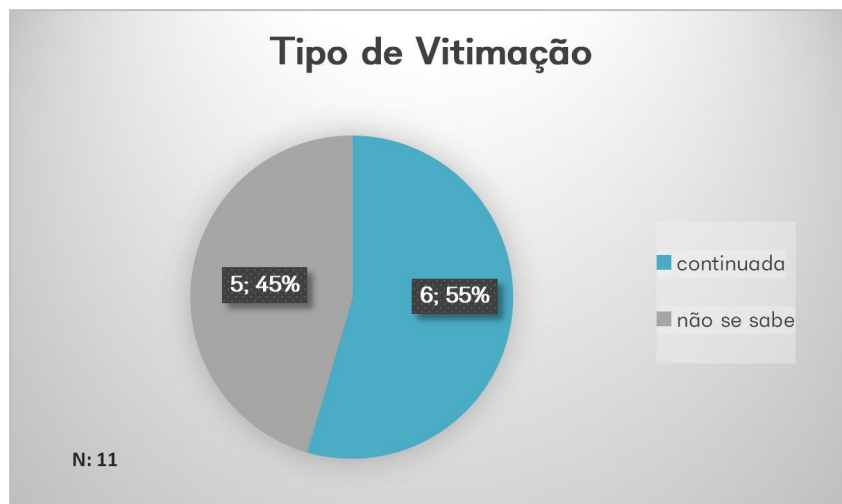
As faixas etárias mais representativas situavam-se entre os **45 e os 64 anos de idade (n=4; 36,49%)**.

Idade do/a Autor/a do Crime	N	%
25-34 anos	1	9,1
35-44 anos	1	9,1
45-54 anos	2	18,2
55-64 anos	2	18,2
65 ou + anos	1	9,1
Não se sabe	4	36,4
Total	11	100

A relação do/a autor/a do crime & de outras formas de violência com a vítima pauta-se sobretudo por relações familiares, designadamente pelos **9,1% (n=1) de relação de cônjuge**, **9,1% (n=1) de companheiro**, **9,1% (n=1) de ex-companheiro**, **9,1% (n=1) de ex-namorado** e **9,1% (n=1) de ex-cônjuge**. As relações familiares de **consanguinidade** em que vítima é filho/a do/a autor/a apresentaram um total de **36,4% (n=4)**.



Caracterização da Vitimação



Das 11 vítimas que foram apoiadas no polo de Castro Marim da APAV Algarve no ano de 2022, cerca de 55% (n=6) foi alvo de vitimação continuada, sendo que a sua principal duração se situou entre 2 e 3 anos (n=3; 50%).

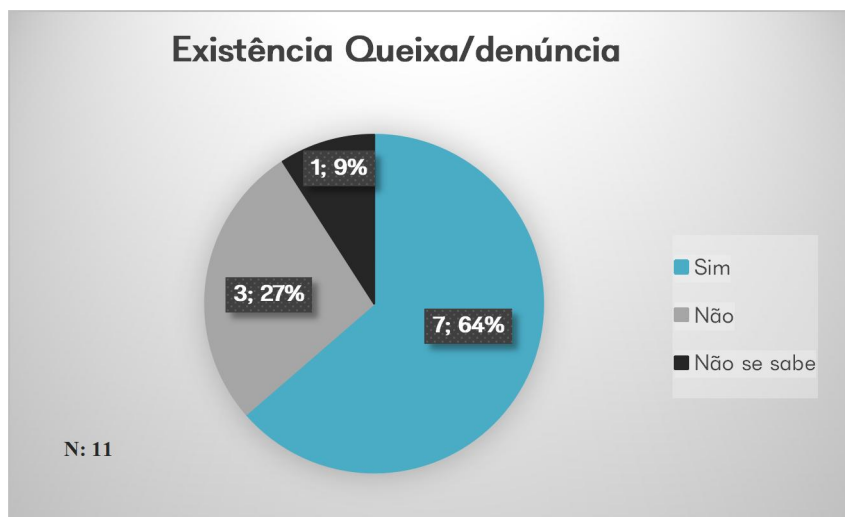
Duração da Vitimação	N	%
Entre 7 meses e 1 ano	1	16,7
Entre 2 a 3 anos	3	50
Entre 12 a 20 anos	2	33,3
Total	6	100

O local para a prática do crime e de outras formas de violência⁵ mais prevalente por quem procurou o polo de Castro Marim da APAV Algarve em 2022 foi a residência comum (n=6; 46,2%) entre vítima e autor do crime/de outras formas de violência.

Local de Crime e de Outras Formas de Violência	N	%
Internet e/ou telefone	1	7,7
Residência comum	6	46,2
Residência da vítima	1	7,7
Residência do autor	5	38,5
Total	13	100

⁵ No local para a prática do crime e de outras formas de violência, era possível a vítima indicar mais do que um local de vitimação, tornando o total de locais superior ou inferior ao número de vítimas. Por uma questão de facilidade na análise dos dados desta variável, optou-se por não se fazer referência a dados "não se sabe";

Das situações que chegaram ao polo de Castro Marim da APAV Algarve, para **cerca de 64%** (n=7) das mesmas foi **efetuada queixa/denúncia numa autoridade competente.**



Tendo em atenção os locais de apresentação de queixa/denúncia⁶ assinalados pelo polo de Castro Marim da APAV Algarve, **100%** (n=7) das mesmas foram efetuadas na **Guarda Nacional Republicana (GNR).**

Local de apresentação de queixa/denúncia	N	%
GNR	7	100
Total	7	100

⁶ Cada vítima pode apresentar mais do que um local para a apresentação de queixa/denúncia, tornando o total de locais igual, superior ou inferior ao número de queixas apresentadas/denúncias feitas. Por uma questão de facilidade na análise dos dados desta variável, optou-se por não se fazer referência a dados "não se sabe";

2.4. Polo de Faro

Utentes

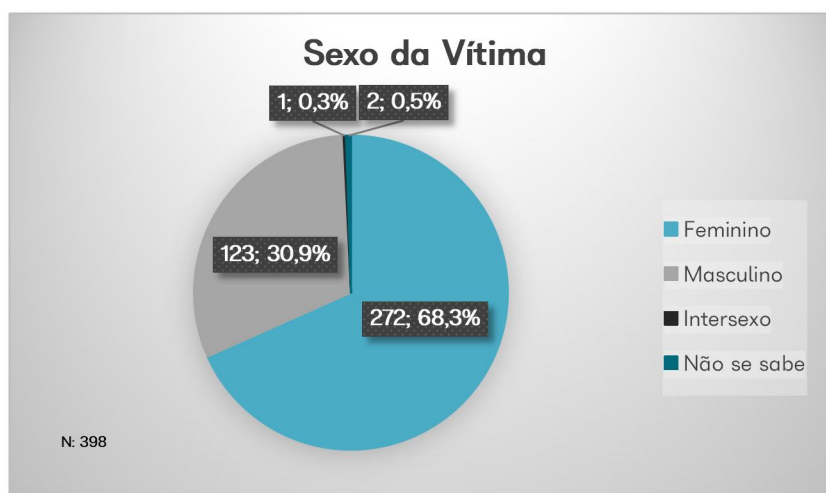
449

Crimes & Outras Formas de Violência

811

Crimes & outras formas de violência		N	%
Crimes contra as pessoas: vida ou integridade física	Homicídio consumado	1	0,1
	Homicídio tentado	1	0,1
	Ofensa à integridade física (simples)	11	1,5
	Violência Doméstica (maus tratos físicos e psíquicos – 152º)	677	83,5
	Maus tratos (institucionais e outros)	1	0,1
Crimes contra pessoas: liberdade pessoal	Ameaça/coação	24	3
	Perseguição (<i>Stalking</i>)	10	1,2
Crimes contra as pessoas: sexuais	Crimes sexuais contra adultos	6	0,7
	Crimes sexuais contra crianças e jovens	15	1,9
Crimes contra as pessoas: honra	Difamação/injúrias	13	1,6
	Violação de domicílio ou perturbação da vida privada	4	0,5
	Devassa da vida privada/gravações e fotografias ilícitas	5	0,6
Crimes contra a vida em sociedade	Falsificação de documentos	1	0,1
	Violação da obrigação de prestação de alimentos	10	1,2
Crimes contra o Estado	Abuso de poder	6	0,7
	Abuso de confiança	4	0,5
Crimes contra o património	Dano	2	0,3
	Burla	2	0,3
	Extorsão	1	0,1
	Furto: de veículo	1	0,1
	Furto: outros furtos	1	0,1
Outros Crimes & Outras Formas de Violência	Assédio sexual online	1	0,1
	Bullying	4	0,5
	Cyberbullying	1	0,1
	Discriminação e incitamento ao ódio e à violência	1	0,1
	Exposição à violência, abandono e/ou negligência de pessoa particularmente	1	0,1
	Furto de identidade	1	0,1
	Assédio (contraordenação)	4	0,5
	Outros crimes	2	0,3
	Total	811	100

Caracterização da vítima

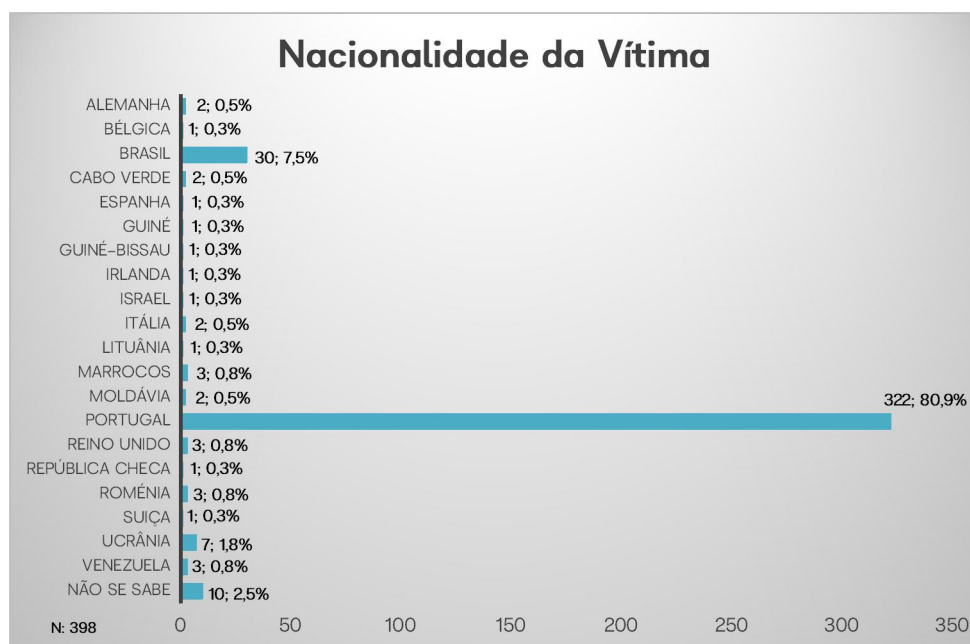


No ano de 2022, o polo de Faro da APAV Algarve apoiou um total de **398 vítimas de crime e de outras formas de violência**. Destas, **68,3% (n=272)** era do **sexo feminino** e 30,9% (n=123) do sexo masculino.

As faixas etárias mais representadas situavam-se entre os **11 e os 17 anos (n=52; 13,1%)** e entre os **25 e os 44 anos de idade (n=127; 31,9%)**.

Idade da Vítima	N	%
0-3 anos	23	5,8
4-5 anos	6	1,5
6-10 anos	42	10,6
11-17 anos	52	13,1
18-24 anos	39	9,8
25-34 anos	52	13,1
35-44 anos	75	18,8
45-54 anos	38	9,5
55-64 anos	26	6,5
65 ou + anos	32	8
Não se sabe	13	3,3
Total	398	100

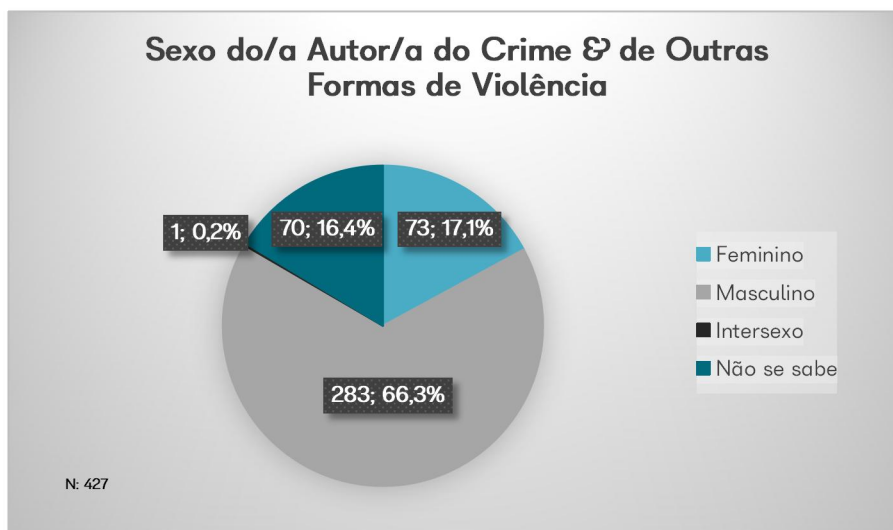
Das 398 vítimas assinaladas pelo polo de Faro da APAV Algarve, **cerca de 81% (n=322)** era de nacionalidade **Portuguesa**, sendo que 30 (7,5%) era de nacionalidade Brasileira.



No que diz respeito à residência da vítima, **Faro** foi naturalmente o município mais referenciado com **46,4% (n=185)** dos registos.

Município de residência da vítima	N	%
Albufeira	8	2
Almada	2	0,5
Beja	1	0,3
Castro Marim	3	0,7
Coimbra	1	0,3
Faro	185	46,4
Figueira da Foz	1	0,3
Lagos	1	0,3
Loulé	45	11,3
Loures	1	0,3
Olhão da Restauração	90	22,6
Oliveira de Azeméis	1	0,3
Portimão	2	0,5
São Brás de Alportel	10	2,4
Silves	6	1,5
Tavira	11	2,8
Vila Real de Santo António	16	4
Não se sabe	14	3,5
Total	398	100

Caracterização do/a Autor/a do Crime & de Outras Formas de Violência



O polo de Faro da APAV Algarve tomou conhecimento, em 2022, de **427 autores de crime & de outras formas de violência**. Destes, **66,3% (n=283)** era do **sexo masculino**.

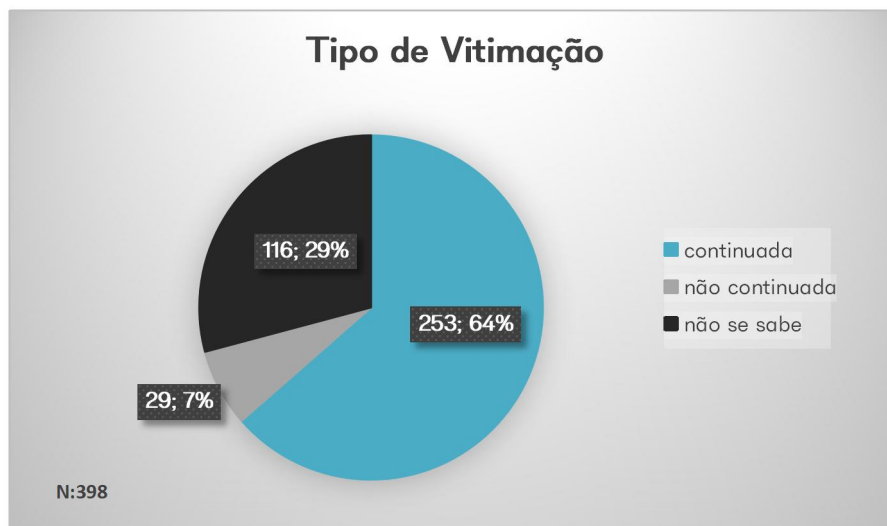
A faixa etária mais representativa situava-se entre os **35 e os 44 anos de idade (n=98; 23%)**.

Idade do/a Autor/a do Crime	N	%
11-17 anos	2	0,5
18-24 anos	13	3
25-34 anos	49	11,5
35-44 anos	98	23
45-54 anos	53	12,4
55-64 anos	19	4,4
65 ou + anos	15	3,5
Não se sabe	178	41,7
Total	427	100

A relação do/a autor/a do crime & de outras formas de violência com a vítima pauta-se sobretudo por relações familiares, designadamente pelos **7,7% (n=33) de relação de cônjuge**, **9,1% (n=39) de companheiro**, **9,1% (n=39) de ex-companheiro**, **2,3% (n=10) de ex-namorado**, **3,3% (n=14) de ex-cônjuge** e **0,9% (n=4) de namorado**. As relações familiares de consanguinidade em que vítima é filho/a do/a autor/a apresentaram um total de **22,2% (n=95)**, seguindo-se os **5,4% (n=23)** em que a vítima é pai/mãe do autor/a.



Caracterização da Vitimação



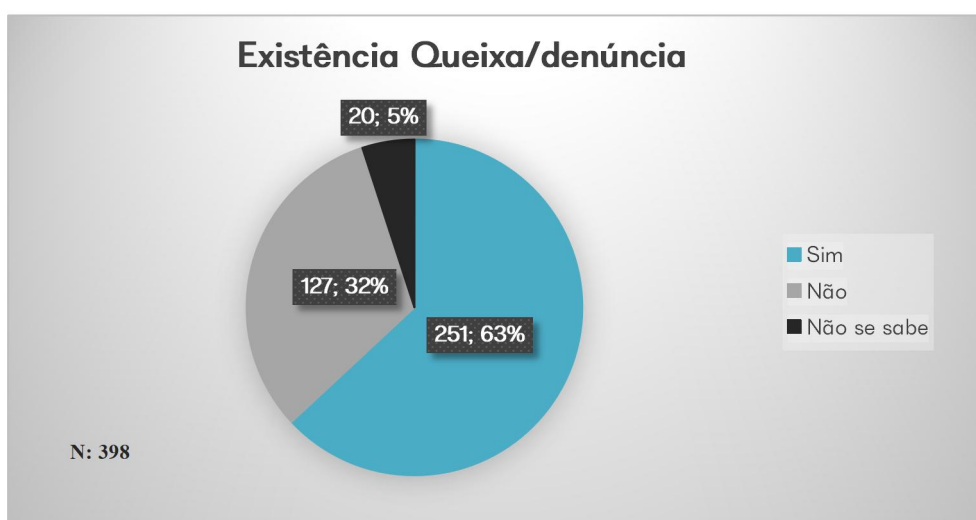
Das 398 vítimas que foram apoiadas no polo de Faro da APAV Algarve no ano de 2022, **cerca de 64% (n=253)** foi alvo de **vitimação continuada**, sendo que a sua principal **duração** se situou **entre os 2 e os 3 anos (n=47; 18,5%)**.

Duração da Vitimação	N	%
Entre 1 e 6 meses	27	10,7
Entre 7 meses e 1 ano	41	16,2
Entre 2 e 3 anos	47	18,5
Entre 4 e 5 anos	29	11,5
Entre 6 e 7 anos	22	8,7
Entre 8 e 11 anos	35	13,8
Entre 12 a 20 anos	29	11,5
Entre 21 e 30 anos	4	1,6
Entre 31 e 50 anos	10	4
51 ou + anos	1	0,4
Não se sabe	8	3,1
Total	253	100

O local para a prática do crime & de outras formas de violência⁷ mais prevalente por quem procurou o polo de Faro da APAV Algarve em 2022 foi a **residência comum (n=181; 39,9%)** entre vítima e autor do crime/de outras formas de violência.

Local de Crime & de Outras Formas de Violência	N	%
Estabelecimento de ensino	5	1,1
Estabelecimento/unidade de saúde	1	0,2
Evento público	1	0,2
Internet e/ou telefone	36	7,9
Local de trabalho	9	2
Loja/centro comercial	3	0,7
Lugar/via pública	48	10,6
Residência comum	181	39,9
Residência da vítima	58	12,8
Residência do autor	64	14,1
Outra residência	28	6,2
Transportes públicos	1	0,2
Viatura automóvel	9	2
Outro local	10	2,1
Total	454	100

Das situações que chegaram ao polo de Faro da APAV Algarve, para **63% (n=251)** das mesmas foi **efetuada queixa/denúncia numa autoridade competente**.



⁷ No local para a prática do crime e de outras formas de violência, era possível a vítima indicar mais do que um local de vitimação, tornando o total de locais superior ou inferior ao número de vítimas. Por uma questão de facilidade na análise dos dados desta variável, optou-se por não se fazer referência a dados "não se sabe";

Estatísticas APAV

APAV Algarve

Tendo em atenção os locais de apresentação de queixa/denúncia⁸ assinalados pelo polo de Faro da APAV Algarve, **46,4% (n=117)** das mesmas foram efetuadas na **Polícia de Segurança Pública (PSP)**, seguindo-se a **Guarda Nacional Republicana (GNR)** com **46% (n=116)** das ocorrências.

Local de apresentação de queixa/denúncia	N	%
GNR	116	46
MP	8	3,2
PJ	7	2,8
PSP	117	46,4
Outro	4	1,6
Total	252	100

⁸ Cada vítima pode apresentar mais do que um local para a apresentação de queixa/denúncia, tornando o total de locais igual, superior ou inferior ao número de queixas apresentadas/denúncias feitas. Por uma questão de facilidade na análise dos dados desta variável, optou-se por não se fazer referência a dados "não se sabe";

2.5. Polo de Lagoa

Utentes

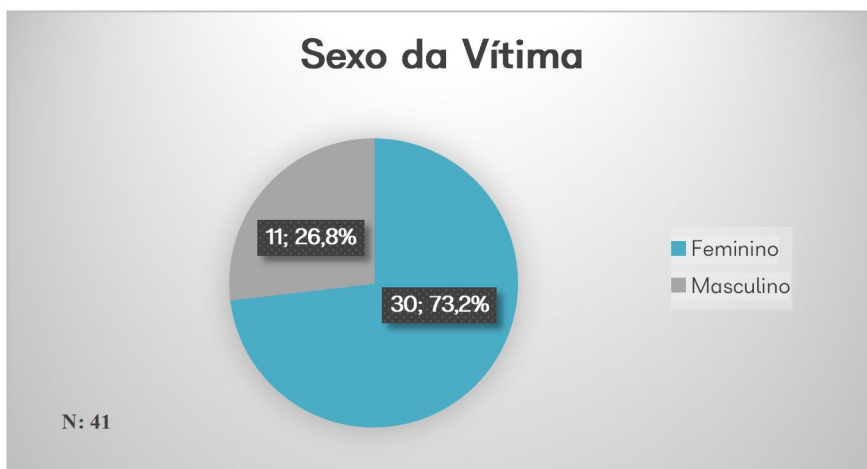
42

Crimes & Outras Formas de Violência

103

	Crimes & outras formas de violência	N	%
Crimes contra as pessoas: vida ou integridade física	Ofensa à integridade física (simples)	1	1
	Violência Doméstica (maus tratos físicos e psíquicos – 152º)	95	92,2
Crimes contra pessoas: liberdade	Ameaça/coação	2	1,9
Crimes contra as pessoas: sexuais	Crimes sexuais contra adultos	1	1
Crimes contra as pessoas: honra	Difamação/injúrias	2	1,9
Crimes contra o património	Dano	1	1
	Extorsão	1	1
	Total	103	100

Caracterização da vítima

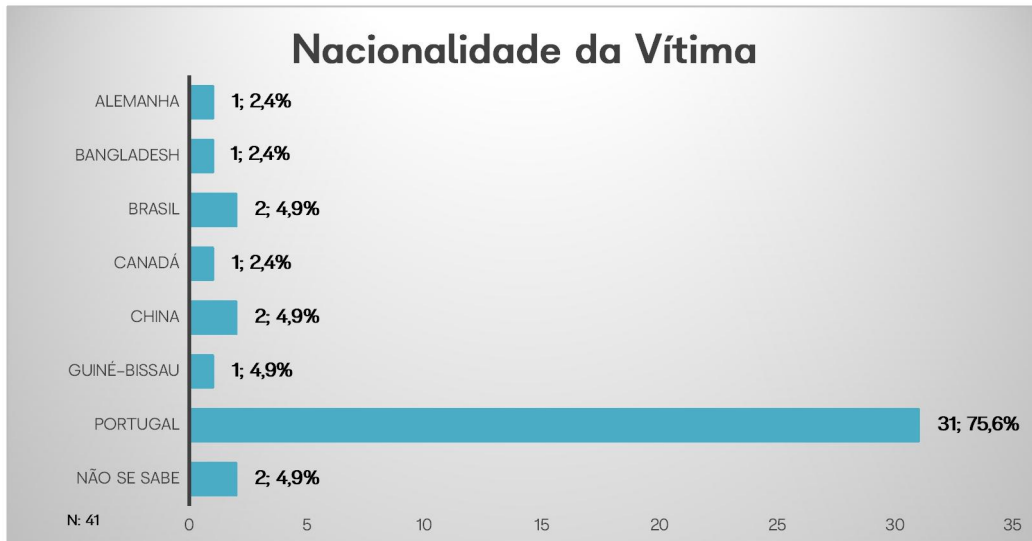


No ano de 2022, o polo de Lagoa da APAV Algarve apoiou um total de **41 vítimas de crime e de outras formas de violência**. Destas, **73,2% (n=30)** era do **sexo feminino** e 26,8% (n=11) do sexo masculino.

As faixas etárias mais representadas situavam-se entre os **25 e os 44 anos de idade (n=14; 34,1%)**.

Idade da Vítima	N	%
0-3 anos	4	9,8
4-5 anos	2	4,9
6-10 anos	4	9,8
11-17 anos	2	4,9
18-24 anos	2	4,9
25-34 anos	8	19,5
35-44 anos	6	14,6
45-54 anos	3	7,3
55-64 anos	1	2,4
65 ou + anos	5	12,2
Não se sabe	4	9,7
Total	41	100

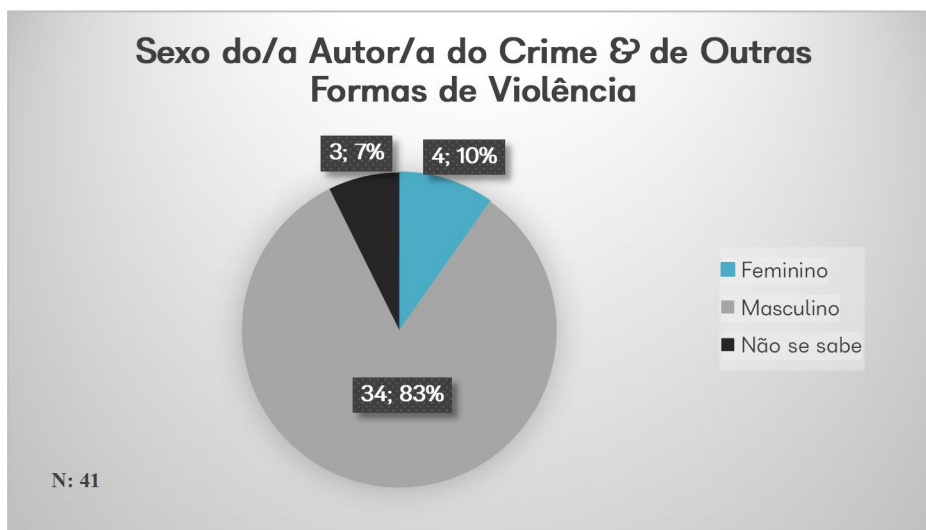
Das 41 vítimas assinaladas pelo polo de Lagoa da APAV Algarve, **cerca de 76% (n=31)** era de nacionalidade **Portuguesa**.



No que diz respeito à residência da vítima, **Lagoa** foi naturalmente o município mais referenciado com **cerca de 88% (n=36)** dos registos.

Município de residência da vítima	N	%
Lagoa	36	87,8
Lagos	1	2,4
Vila do Bispo	1	2,4
Não se sabe	3	7,3
Total	41	100

Caracterização do/a Autor/a do Crime & de Outras Formas de Violência



O polo de Lagoa da APAV Algarve tomou conhecimento, em 2022, de **41 autores de crime & de outras formas de violência**. Destes, **83% (n=34)** era do **sexo masculino**.

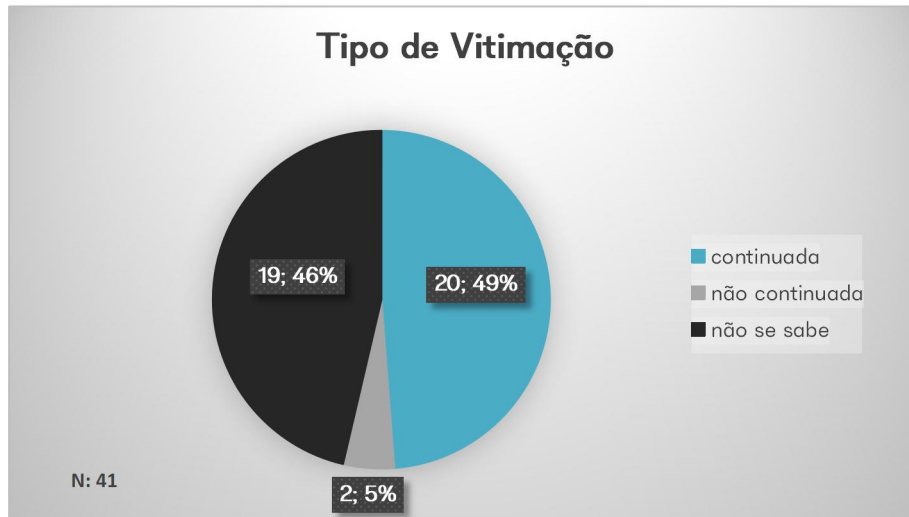
A faixa etária mais representativa situava-se entre os **35 e os 44 anos de idade (n=11; 26,8%)**.

Idade do/a Autor/a do Crime	N	%
18-24 anos	2	4,9
25-34 anos	6	14,6
35-44 anos	11	26,8
55-64 anos	2	4,9
Não se sabe	20	48,8
Total	41	100

A relação do/a autor/a do crime & de outras formas de violência com a vítima pauta-se sobretudo por relações familiares, designadamente pelos **12,2% (n=5) de relação de cônjuge, 17,1% (n=7) de companheiro, 17,1% (n=7) de ex-companheiro e 2,4% (n=1) de ex-namorado.** As relações familiares de **consanguinidade** em que vítima é **filho/a** do/a autor/a apresentaram um total de **17,7% (n=7)**, seguindo-se os **2,4% (n=1)** em que a vítima é **pai/mãe** do autor/a.



Caracterização da Vitimação



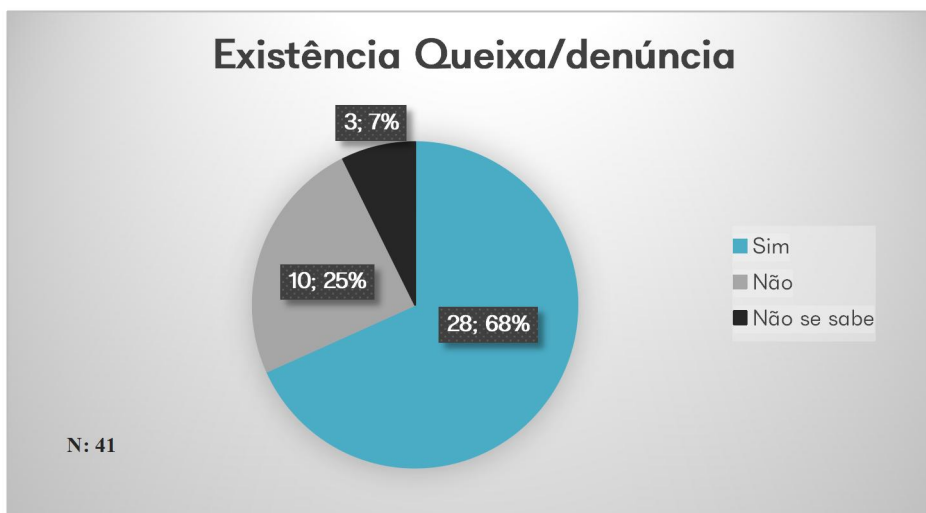
Das 41 vítimas que foram apoiadas no polo de Lagoa da APAV Algarve no ano de 2022, **cerca de 49% (n=20)** foi alvo de **vitimação continuada**, sendo que a sua principal **duração** se situou **entre 4 e 5 anos (n=7; 35%)**.

Duração da Vitimação	N	%
Entre 1 e 6 meses	1	5
Entre 7 meses e 1 ano	1	5
Entre 2 e 3 anos	2	10
Entre 4 e 5 anos	7	35
Entre 6 e 7 anos	2	10
Entre 12 a 20 anos	4	20
Não se sabe	3	15
Total	20	100

O local para a prática do crime & de outras formas de violência⁹ mais prevalente por quem procurou o polo de Lagoa da APAV Algarve em 2022 foi a **residência comum (n=30; 81,1%) entre vítima e autor do crime/de outras formas de violência.**

Local de Crime & de Outras Formas de Violência	N	%
Local de trabalho	1	2,7
Lugar/via pública	4	10,8
Residência comum	30	81,1
Residência da vítima	2	5,4
Total	37	100

Das situações que chegaram ao polo de Lagoa da APAV Algarve, para **68,3% (n=28)** das mesmas foi **efetuada queixa/denúncia numa autoridade competente.**



⁹ No local para a prática do crime e de outras formas de violência, era possível a vítima indicar mais do que um local de vitimação, tornando o total de locais superior ou inferior ao número de vítimas. Por uma questão de facilidade na análise dos dados desta variável, optou-se por não se fazer referência a dados "não se sabe";

Estatísticas APAV

APAV Algarve

Tendo em atenção os locais de apresentação de queixa/denúncia¹⁰ assinalados pelo polo de Lagoa da APAV Algarve, **cerca de 79% (n=22)** das mesmas foram efetuadas na **Guarda Nacional Republicana (GNR)**, seguindo-se a **Polícia de Segurança Pública (PSP)** com **17,8% (n=5)** das ocorrências.

Local de apresentação de queixa/denúncia	N	%
GNR	22	78,6
PSP	5	17,8
Outro	1	3,6
Total	28	100

¹⁰ Cada vítima pode apresentar mais do que um local para a apresentação de queixa/denúncia, tornando o total de locais igual, superior ou inferior ao número de queixas apresentadas/denúncias feitas. Por uma questão de facilidade na análise dos dados desta variável, optou-se por não se fazer referência a dados "não se sabe";

2.6. Polo de Loulé

Utentes

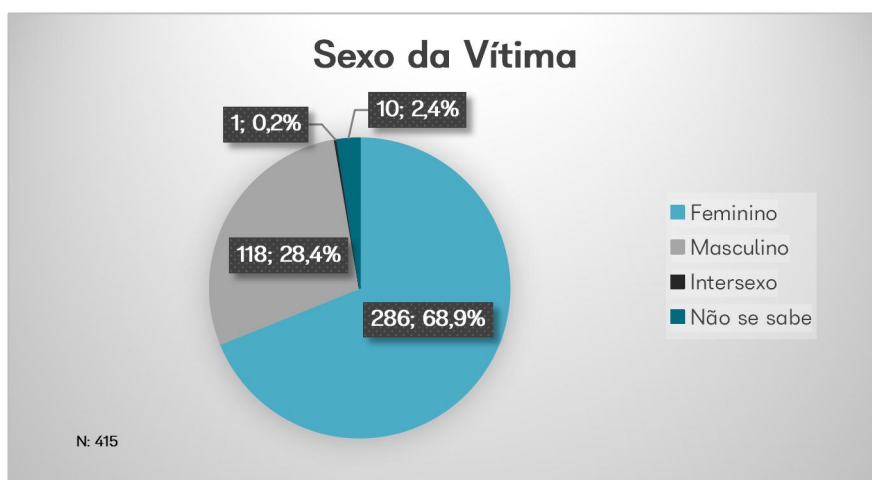
427

Crimes & Outras Formas de Violência

891

Crimes & outras formas de violência		N	%
Crimes contra as pessoas: vida ou integridade física	Ofensa à integridade física (simples)	11	1,3
	Ofensa à integridade física (grave)	3	0,3
	Ofensa à integridade física – outra (por negligência, privilegiada, qualificada)	1	0,1
	Violência Doméstica (maus tratos físicos e psíquicos – 152º)	800	89,9
	Maus tratos (institucionais e outros)	3	0,3
Crimes contra pessoas: liberdade pessoal	Ameaça/coação	15	1,7
	Sequestro	1	0,1
	Perseguição (<i>Stalking</i>)	5	0,6
	Tráfico de pessoas	1	0,1
Crimes contra as pessoas: sexuais	Crimes sexuais contra adultos	4	0,5
	Crimes sexuais contra crianças e jovens	6	0,7
Crimes contra as pessoas: honra	Difamação/injúrias	11	1,3
	Violação de domicílio ou perturbação da vida privada	2	0,2
	Devassa da vida privada/gravações e fotografias ilícitas	2	0,2
Crimes contra o Estado	Abuso de poder	3	0,3
Crimes de perigo	Condução sem carta	1	0,1
Crimes contra o património	Abuso de confiança	3	0,3
	Dano	1	0,1
	Burla	4	0,5
	Extorsão	4	0,5
	Roubo: em residência	1	0,1
	Furto: outros furtos	1	0,1
	Roubo: outros roubos	1	0,1
Outros crimes & outras formas de violência	Assédio sexual online	1	0,1
	Furto de identidade	1	0,1
	Tráfico de estupefacientes	1	0,1
	Assédio (contraordenação)	2	0,2
	Outros crimes	2	0,2
Total		891	100

Caracterização da vítima

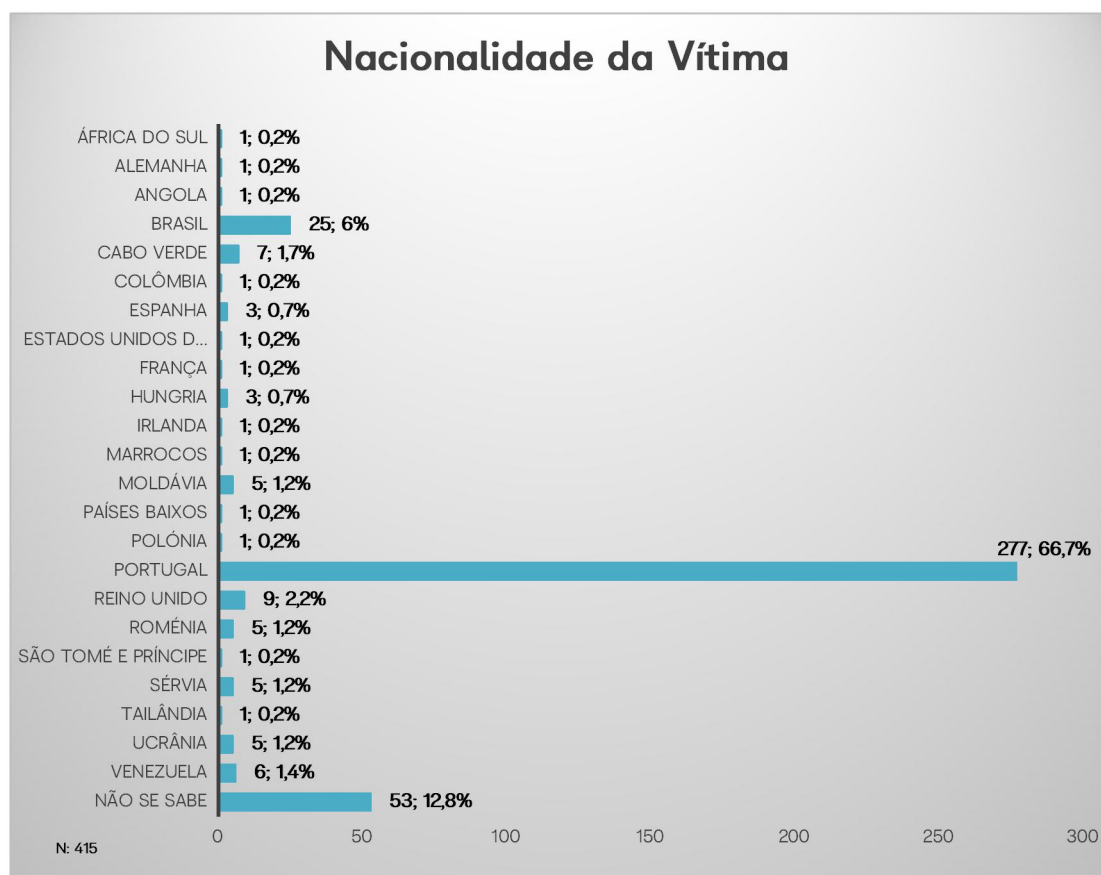


No ano de 2022, o polo de Loulé da APAV Algarve apoiou um total de **415 vítimas de crime e de outras formas de violência**. Destas, **cerca de 69% (n=286)** era do **sexo feminino** e **28,4% (n=118)** do sexo masculino.

As faixas etárias mais representadas situavam-se entre os **11 e os 17 anos (n=62; 14,9%)** e entre os **35 e os 44 anos de idade (n=72; 17,3%)**.

Idade da Vítima	N	%
0-3 anos	20	4,8
4-5 anos	11	2,7
6-10 anos	46	11,1
11-17 anos	62	14,9
18-24 anos	29	7
25-34 anos	44	10,6
35-44 anos	72	17,3
45-54 anos	46	11,1
55-64 anos	33	8
65 ou + anos	25	6
Não se sabe	27	6,5
Total	415	100

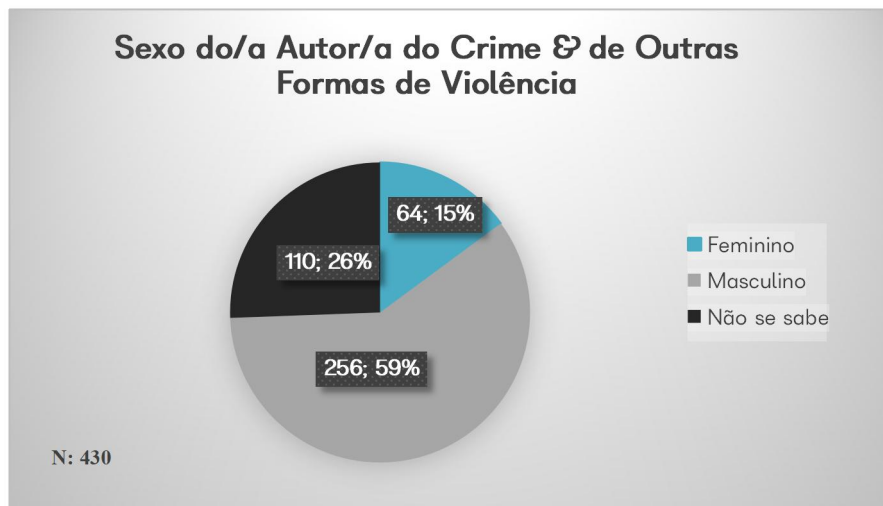
Das 415 vítimas assinaladas pelo polo de Loulé da APAV Algarve, **cerca de 67% (n=277)** era de nacionalidade **Portuguesa**, sendo que 25 (6%) era de nacionalidade Brasileira.



No que diz respeito à residência da vítima, **Loulé** foi naturalmente o município mais referenciado com **cerca de 88% (n=365)** dos registos.

Município de residência da vítima	N	%
Albufeira	2	0,4
Faro	9	2,2
Lisboa	1	0,3
Loulé	365	87,9
Monchique	3	0,7
Oeiras	1	0,3
Olhão da Restauração	3	0,7
Silves	2	0,4
Vila Nova de Gaia	1	0,3
Vila Real de Santo António	1	0,3
Não se sabe	27	6,5
Total	415	100

Caracterização do/a Autor/a do Crime & de Outras Formas de Violência

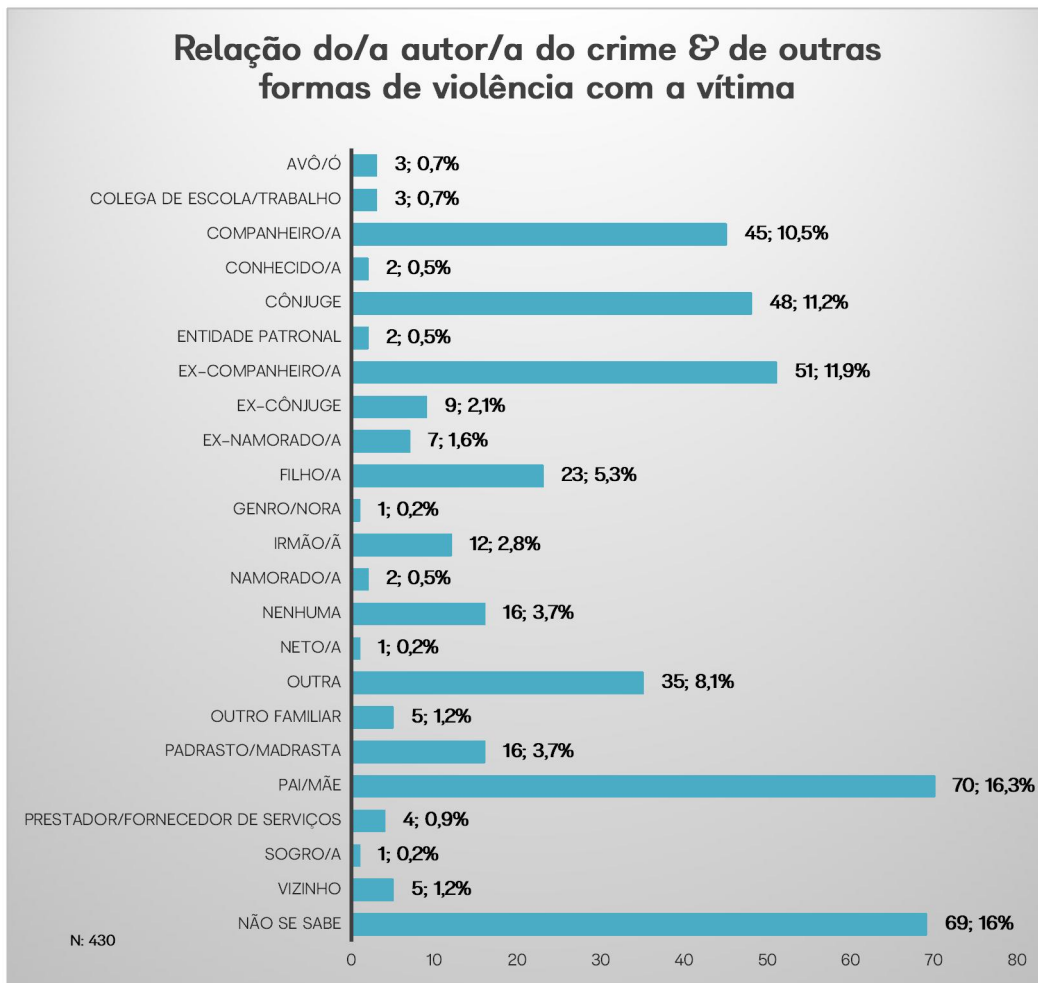


O polo de Loulé da APAV Algarve tomou conhecimento, em 2022, de **430 autores de crime & de outras formas de violência**. Destes, cerca de **60% (n=256)** era do **sexo masculino**.

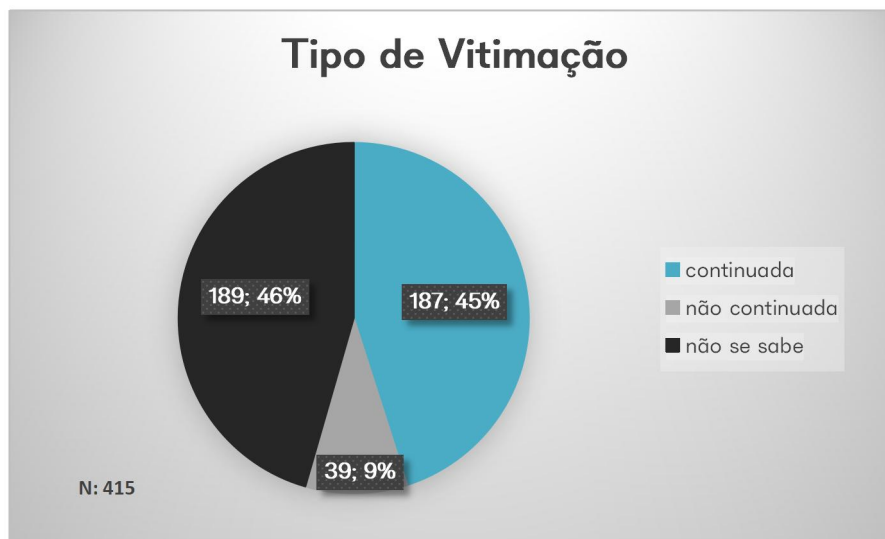
As faixas etárias mais representativas situavam-se entre os **35 e os 54 anos de idade (n=86; 20%)**.

Idade do/a Autor/a do Crime	N	%
6-10 anos	1	0,2
11-17 anos	2	0,5
18-24 anos	16	3,7
25-34 anos	22	5,1
35-44 anos	38	8,8
45-54 anos	48	11,2
55-64 anos	21	4,9
65 ou + anos	13	3
Não se sabe	269	62,6
Total	430	100

A relação do/a autor/a do crime & de outras formas de violência com a vítima pauta-se sobretudo por relações familiares, designadamente pelos **11,2% (n=48) de relação de cônjuge**, **10,5% (n=45) de companheiro**, **11,9% (n=51) de ex-companheiro**, **1,6% (n=7) de ex-namorado**, **2,1% (n=9) de ex-cônjuge** e **0,5% (n=2) de namorado**. As relações familiares de consanguinidade em que vítima é filho/a do/a autor/a apresentaram um total de **16,3% (n=70)**, seguindo-se os **5,3% (n=23) em que a vítima é pai/mãe do autor/a**.



Caracterização da Vitimação



Das 415 vítimas que foram apoiadas no polo de Loulé da APAV Algarve no ano de 2022, **45,1% (n=187)** foi alvo de **vitimação continuada**, sendo que a sua principal **duração** se situou **entre os 2 e 3 anos (n=32; 17,1%)**.

Duração da Vitimação	N	%
Entre 1 e 6 meses	26	13,9
Entre 7 meses e 1 ano	25	13,4
Entre 2 e 3 anos	32	17,1
Entre 4 e 5 anos	19	10,2
Entre 6 e 7 anos	11	5,8
Entre 8 e 11 anos	23	12,3
Entre 12 a 20 anos	20	10,7
Entre 21 e 30 anos	3	1,6
Entre 31 e 50 anos	2	1,1
51 ou + anos	1	0,5
Não se sabe	25	13,4
Total	187	100

O local para a prática do crime & de outras formas de violência¹¹ mais prevalente por quem procurou o polo de Loulé da APAV Algarve em 2022 foi a **residência comum (n=221; 57%)** entre vítima e autor do crime/de outras formas de violência.

Local de Crime & de Outras Formas de Violência	N	%
Estabelecimento de ensino	3	0,8
Estabelecimento/unidade de saúde	1	0,2
Internet e/ou telefone	9	2,3
Instituição de acolhimento	1	0,2
Outra instituição	1	0,2
Local de trabalho	14	3,6
Loja/centro comercial	1	0,2
Lugar/via pública	53	13,8
Residência comum	221	57
Residência da vítima	44	11,3
Residência do autor	27	7
Outra residência	7	1,8
Viatura automóvel	3	0,8
Outro local	3	0,8
Total	388	100

Das situações que chegaram ao polo de Loulé da APAV Algarve, para **cerca de 72% (n=298)** das mesmas foi **efetuada queixa/denúncia numa autoridade competente.**



¹¹ No local para a prática do crime e de outras formas de violência, era possível a vítima indicar mais do que um local de vitimação, tornando o total de locais superior ou inferior ao número de vítimas. Por uma questão de facilidade na análise dos dados desta variável, optou-se por não se fazer referência a dados "não se sabe";

Estatísticas APAV

APAV Algarve

Tendo em atenção os locais de apresentação de queixa/denúncia¹² assinalados pelo polo de Loulé da APAV Algarve, **84,3% (n=253)** das mesmas foram efetuadas na **Guarda Nacional Republicana (GNR)**.

Local de apresentação de queixa/denúncia	N	%
GNR	253	84,3
MP	22	7,3
PJ	8	2,7
PSP	11	3,7
Outro	6	2
Total	300	100

¹² Cada vítima pode apresentar mais do que um local para a apresentação de queixa/denúncia, tornando o total de locais igual, superior ou inferior ao número de queixas apresentadas/denúncias feitas. Por uma questão de facilidade na análise dos dados desta variável, optou-se por não se fazer referência a dados "não se sabe";

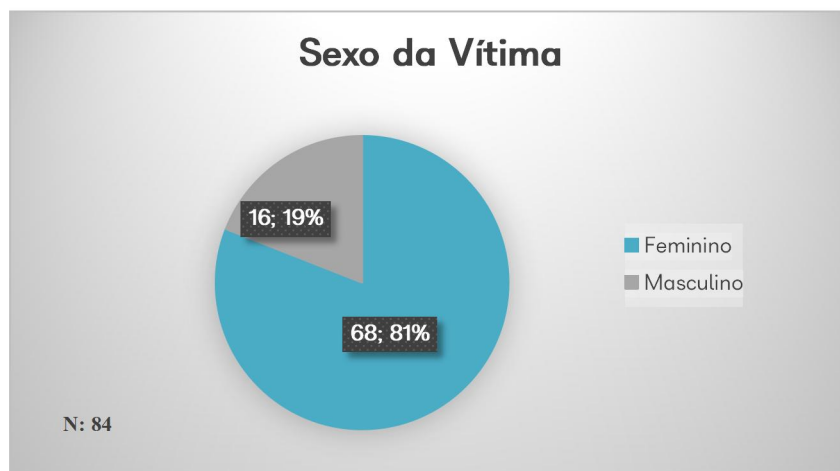
2.7. Polo de Olhão

Utentes
86

Crimes & Outras Formas de Violência
209

Crimes & outras formas de violência		N	%
Crimes contra as pessoas: vida ou integridade física	Ofensa à integridade física (simples)	3	1,4
	Violência Doméstica (maus tratos físicos e psíquicos – 152º)	191	91,3
Crimes contra pessoas: liberdade	Ameaça/coação	1	0,5
	Perseguição (<i>Stalking</i>)	2	1
Crimes contra as pessoas: sexuais	Crimes sexuais contra adultos	1	0,5
	Crimes sexuais contra crianças e jovens	5	2,3
Crimes contra as pessoas: honra	Difamação/injúrias	2	1
	Violação de domicílio ou perturbação da vida privada	1	0,5
Crimes contra a vida em sociedade	Subtração de menores	1	0,5
Crimes contra o Estado	Abuso de poder	1	0,5
Outros crimes & outras formas de violência	Bullying	1	0,5
Total		209	100

Caracterização da vítima

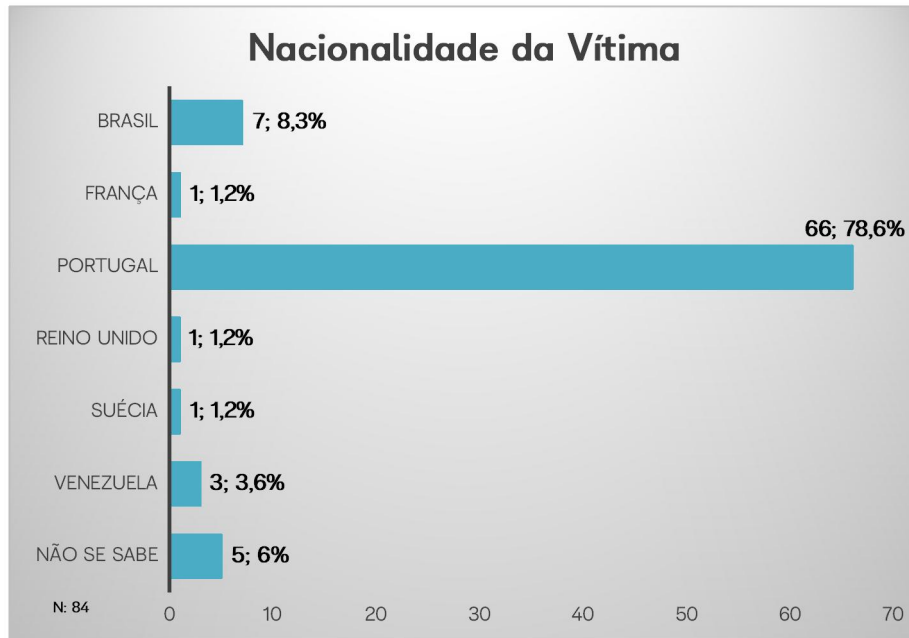


No ano de 2022, o polo de Olhão da APAV Algarve apoiou um total de **84 vítimas de crime e de outras formas de violência**. Destas, **81% (n=68)** era do **sexo feminino** e 19% (n=16) do sexo masculino.

As faixas etárias mais representadas situavam-se entre os **35 e os 54 anos de idade (n=36; 42,9%)**.

Idade da Vítima	N	%
0-3 anos	2	2,4
6-10 anos	8	9,5
11-17 anos	16	19
18-24 anos	3	3,6
25-34 anos	3	3,6
35-44 anos	23	27,4
45-54 anos	13	15,5
55-64 anos	5	5,9
65 ou + anos	9	10,7
Não se sabe	2	2,4
Total	84	100

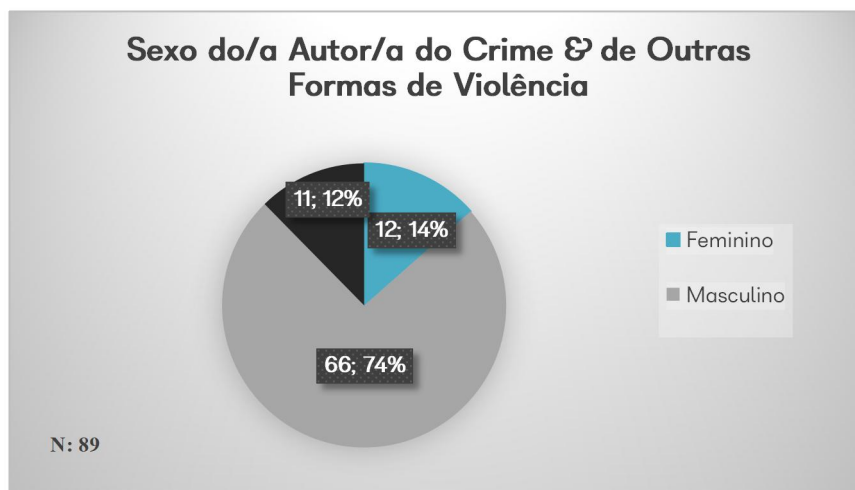
Das 84 vítimas assinaladas pelo polo de Olhão da APAV Algarve, **cerca de 79% (n=66)** era de nacionalidade **Portuguesa**, sendo que 7 (8,3%) era de nacionalidade Brasileira.



No que diz respeito à residência da vítima, Olhão foi o único município referenciado com a **totalidade dos 84 registos**.

Município de residência da vítima	N	%
Olhão da Restauração	84	100
Total	84	100

Caracterização do/a Autor/a do Crime & de Outras Formas de Violência

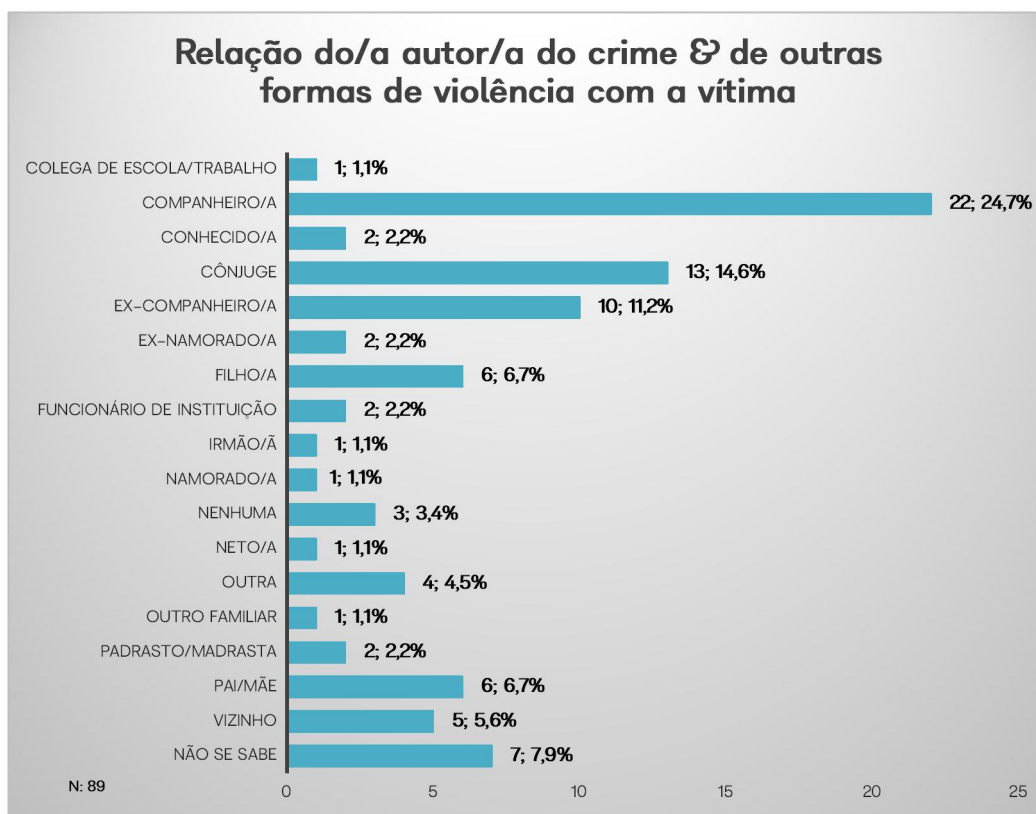


O polo de Olhão da APAV Algarve tomou conhecimento, em 2022, de **89 autores de crime & de outras formas de violência**. Destes, **74,2% (n=66)** era do **sexo masculino**.

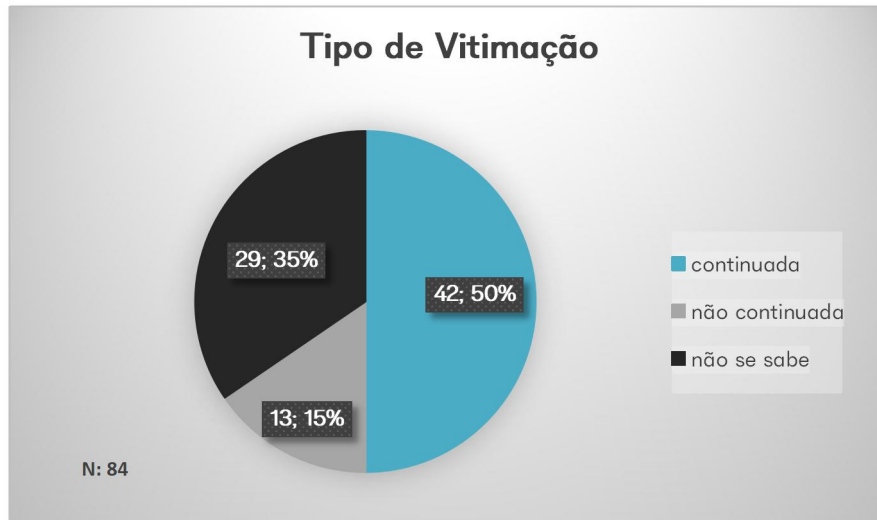
A faixa etária mais representativa situava-se entre os **35 e os 44 anos de idade (n=23; 25,9%)**.

Idade do/a Autor/a do Crime	N	%
6-10 anos	1	1,1
11-17 anos	6	6,8
18-24 anos	5	5,6
25-34 anos	2	2,2
35-44 anos	23	25,9
45-54 anos	7	7,9
55-64 anos	2	2,2
65 ou + anos	4	4,5
Não se sabe	39	43,8
Total	89	100

A relação do/a autor/a do crime & de outras formas de violência com a vítima pauta-se sobretudo por relações familiares, designadamente pelos **14,7% (n=13) de relação de cônjuge, 24,8% (n=22) de companheiro, 11,2% (n=10) de ex-companheiro, 2,2% (n=2) de ex-namorado e 1,1% (n=1) de namorado.** As relações familiares de consanguinidade em que vítima é filho/a do/a autor/a apresentaram um total de **6,8% (n=6)**, seguindo-se os **6,8% (n=6)** em que a vítima é **pai/mãe** do autor/a.



Caracterização da Vitimação



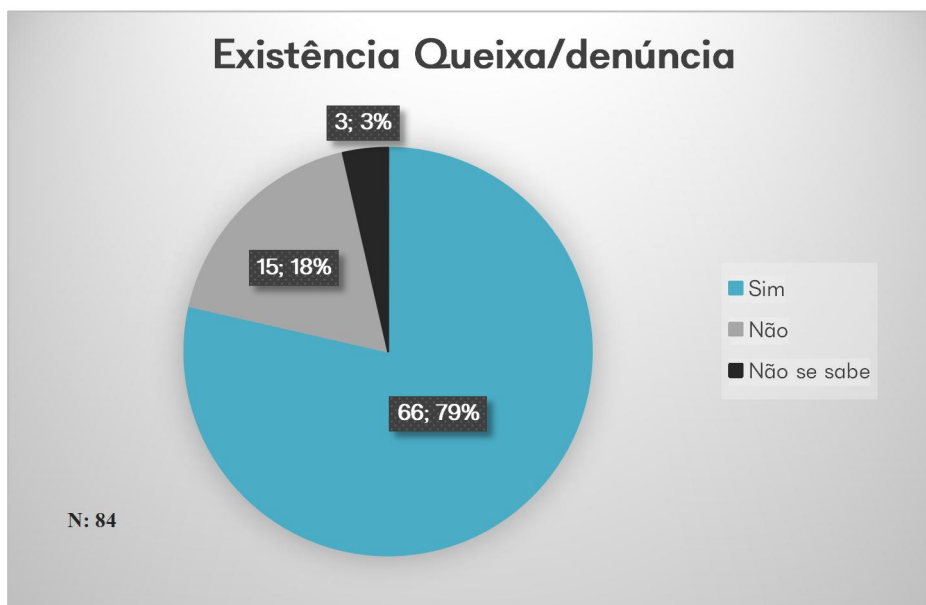
Das 84 vítimas que foram apoiadas no polo de Olhão da APAV Algarve no ano de 2022, **50% (n=42)** foi alvo de **vitimação continuada**, sendo que a sua principal **duração** se situou **entre os 12 e 20 anos (n=9; 21,5%)**.

Duração da Vitimação	N	%
Entre 1 e 6 meses	5	11,9
Entre 7 meses e 1 ano	4	9,5
Entre 2 e 3 anos	8	19
Entre 4 e 5 anos	5	11,9
Entre 6 e 7 anos	4	9,5
Entre 8 e 11 anos	6	14,3
Entre 12 a 20 anos	9	21,5
Não se sabe	1	2,4
Total	42	100

O local para a prática do crime & de outras formas de violência¹³ mais prevalente por quem procurou o polo de Olhão da APAV Algarve em 2022 foi a **residência comum (n=53; 61%)** entre vítima e autor do crime/de outras formas de violência.

Local de Crime & de Outras Formas de Violência	N	%
Estabelecimento de ensino	1	1,1
Internet e/ou telefone	1	1,1
Local de trabalho	1	1,1
Lugar/via pública	12	13,8
Residência comum	53	61
Residência da vítima	17	19,6
Residência do autor	2	2,3
Total	87	100

Das situações que chegaram ao polo de Olhão da APAV Algarve, para **cerca de 79% (n=66)** das mesmas foi **efetuada queixa/denúncia numa autoridade competente**.



¹³ No local para a prática do crime e de outras formas de violência, era possível a vítima indicar mais do que um local de vitimação, tornando o total de locais superior ou inferior ao número de vítimas. Por uma questão de facilidade na análise dos dados desta variável, optou-se por não se fazer referência a dados "não se sabe";

Estatísticas APAV

APAV Algarve

Tendo em atenção os locais de apresentação de queixa/denúncia¹⁴ assinalados pelo polo de Olhão da APAV Algarve, **cerca de 54% (n=37)** das mesmas foram efetuadas na **Polícia de Segurança Pública (PSP)**, seguindo-se a **Guarda Nacional Republicana (GNR)** com **30,4% (n=21)** das ocorrências.

Local de apresentação de queixa/denúncia	N	%
GNR	21	30,4
MP	6	8,7
PJ	4	5,8
PSP	37	53,6
Outro	1	1,5
Total	69	100

¹⁴ Cada vítima pode apresentar mais do que um local para a apresentação de queixa/denúncia, tornando o total de locais igual, superior ou inferior ao número de queixas apresentadas/denúncias feitas. Por uma questão de facilidade na análise dos dados desta variável, optou-se por não se fazer referência a dados "não se sabe";

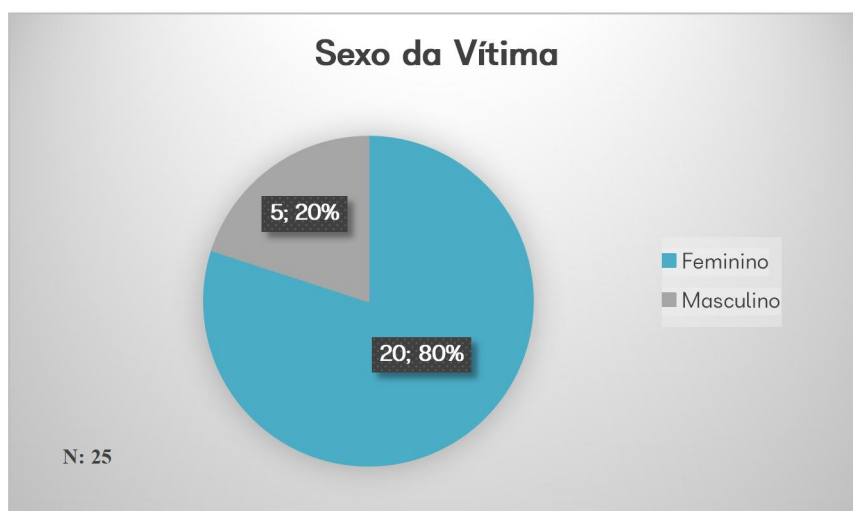
2.8. Polo de São Brás de Alportel

Utentes
23

Crimes & Outras Formas de Violência
45

	Crimes & outras formas de violência	N	%
Crimes contra as pessoas: vida ou integridade física	Violência Doméstica (maus tratos físicos e psíquicos – 152º)	42	93,4
Crimes contra as pessoas: sexuais	Crimes sexuais contra adultos	1	2,2
Crimes contra as pessoas: honra	Difamação/injúrias	1	2,2
Outros crimes & outras formas de violência	Assédio (contraordenação)	1	2,2
	Total	45	100

Caracterização da vítima

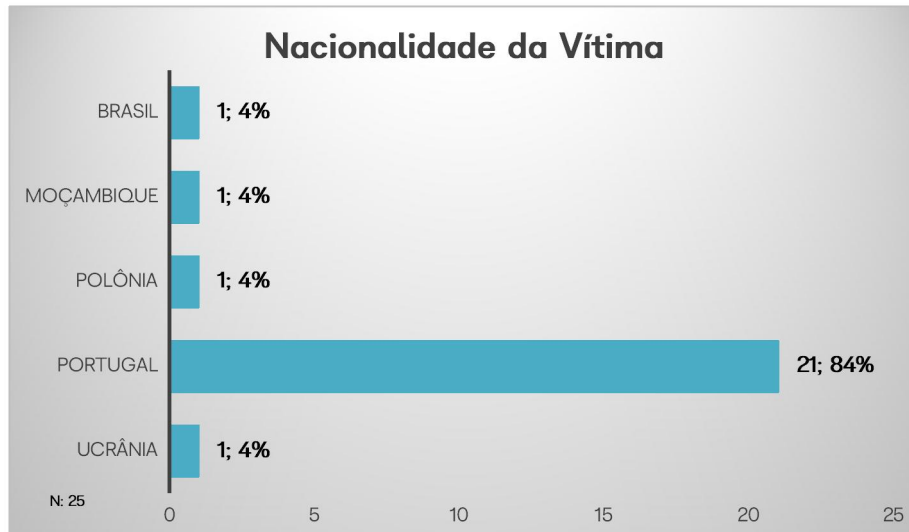


No ano de 2022, o polo de São Brás de Alportel da APAV Algarve apoiou um total de **25 vítimas de crime e de outras formas de violência**. Destas, **80% (n=20)** era do **sexo feminino** e **20% (n=5)** do sexo masculino.

As faixas etárias mais representadas situavam-se entre os **11 e os 17 anos (n=6; 24%)** e entre os **35 e os 44 anos de idade (n=6; 24%)**.

Idade da Vítima	N	%
0-3 anos	1	4
6-10 anos	2	8
11-17 anos	6	24
18-24 anos	2	8
25-34 anos	3	12
35-44 anos	6	24
45-54 anos	3	12
55-64 anos	1	4
Não se sabe	1	4
Total	25	100

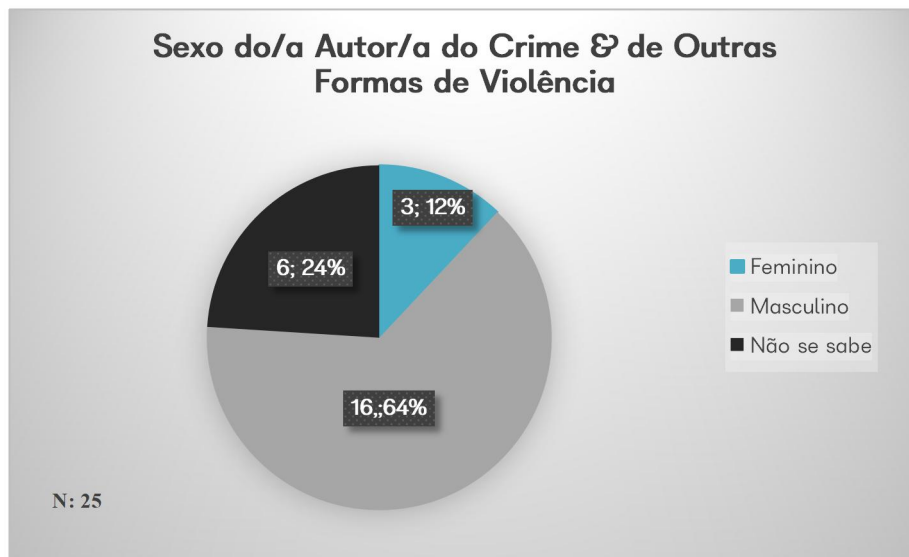
Das 25 vítimas assinaladas pelo polo de São Brás de Alportel da APAV Algarve, **84% (n=21)** era de nacionalidade **Portuguesa**.



No que diz respeito à residência da vítima, **São Brás de Alportel** foi naturalmente o município mais referenciado com **80% (n=20)** dos registos.

Município de residência da vítima	N	%
Beja	1	4
São Brás de Alportel	20	80
Não se sabe	4	16
Total	25	100

Caracterização do/a Autor/a do Crime & de Outras Formas de Violência

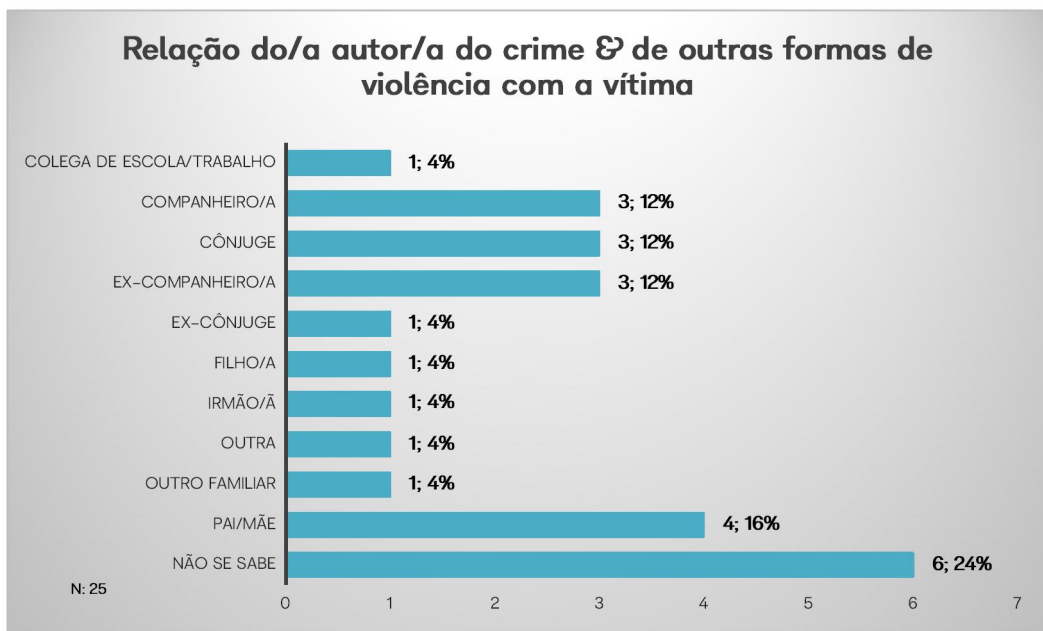


O polo de São Brás de Alportel da APAV Algarve tomou conhecimento, em 2022, de **25 autores de crime & de outras formas de violência**. Destes, **64% (n=16)** era do **sexo masculino**.

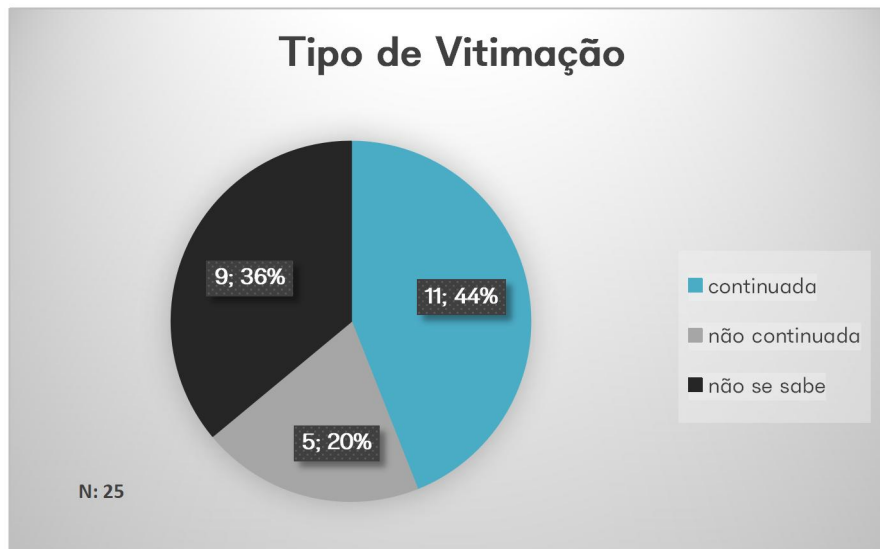
A faixa etária mais representativa situava-se entre os **45 e os 54 anos de idade (n=7; 28%)**.

Idade do/a Autor/a do Crime	N	%
25-34 anos	3	12
35-44 anos	2	8
45-54 anos	7	28
65 ou + anos	2	8
Não se sabe	11	44
Total	25	100

A relação do/a autor/a do crime & de outras formas de violência com a vítima pauta-se sobretudo por relações familiares, designadamente pelos **12% (n=3) de relação de cônjuge**, **12% (n=3) de companheiro**, **12% (n=3) de ex-companheiro** e **4% (n=1) de ex-cônjuge**. As relações familiares de **consanguinidade** em que vítima é **filho/a** do/a autor/a apresentaram um total de **16% (n=4)**, seguindo-se os **4% (n=1)** em que a vítima é **pai/mãe** do autor/a.



Caracterização da Vitimação



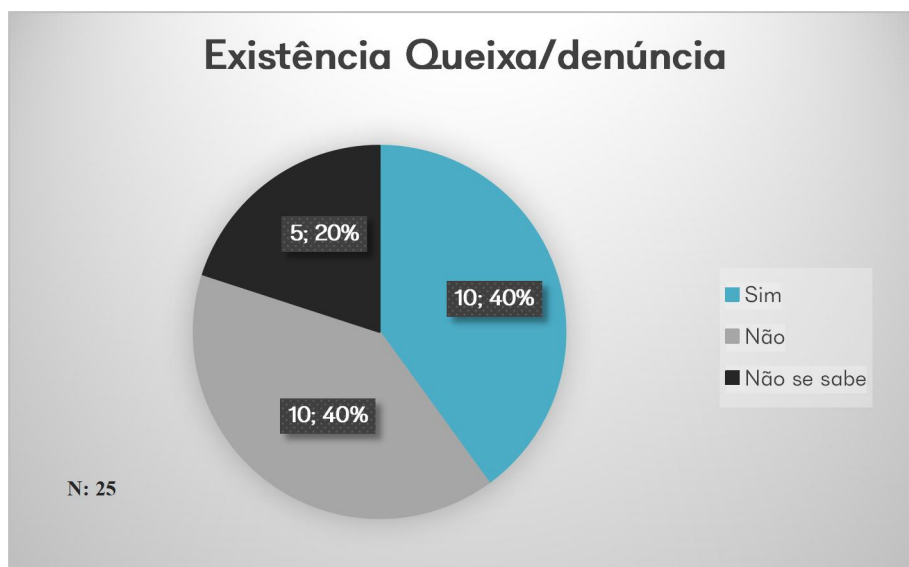
Das 25 vítimas que foram apoiadas no polo de São Brás de Alportel da APAV Algarve no ano de 2022, **44% (n=11)** foi alvo de **vitimação continuada**, sendo que a sua principal **duração** se situou **entre os 12 e 20 anos (n=4; 36,3%)**.

Duração da Vitimação	N	%
Entre 1 e 6 meses	1	9,1
Entre 7 meses e 1 ano	2	18,2
Entre 2 e 3 anos	2	18,2
Entre 4 e 5 anos	1	9,1
Entre 8 e 11 anos	1	9,1
Entre 12 a 20 anos	4	36,3
Total	11	100

O local para a prática do crime & de outras formas de violência¹⁵ mais prevalente por quem procurou o polo de São Brás de Alportel da APAV Algarve em 2022 foi a **residência comum (n=13; 65%)** entre vítima e autor do crime/de outras formas de violência.

Local de Crime & de Outras Formas de Violência	N	%
Internet e/ou telefone	1	5
Lugar/via pública	1	5
Residência comum	13	65
Residência da vítima	3	15
Residência do autor	1	5
Outro local	1	5
Total	20	100

Das situações que chegaram ao polo de São Brás de Alportel da APAV Algarve, para **40% (n=10)** das mesmas foi **efetuada queixa/denúncia numa autoridade competente**.



¹⁵ No local para a prática do crime e de outras formas de violência, era possível a vítima indicar mais do que um local de vitimação, tornando o total de locais superior ou inferior ao número de vítimas. Por uma questão de facilidade na análise dos dados desta variável, optou-se por não se fazer referência a dados "não se sabe";

Estatísticas APAV

APAV Algarve

Tendo em atenção os locais de apresentação de queixa/denúncia¹⁶ assinalados pelo polo de São Brás de Alportel da APAV Algarve, **70% (n=7)** das mesmas foram efetuadas na **Guarda Nacional Republicana (GNR)**.

Local de apresentação de queixa/denúncia	N	%
GNR	7	70
PJ	1	10
PSP	2	20
Total	10	100

¹⁶ Cada vítima pode apresentar mais do que um local para a apresentação de queixa/denúncia, tornando o total de locais igual, superior ou inferior ao número de queixas apresentadas/denúncias feitas. Por uma questão de facilidade na análise dos dados desta variável, optou-se por não se fazer referência a dados "não se sabe";

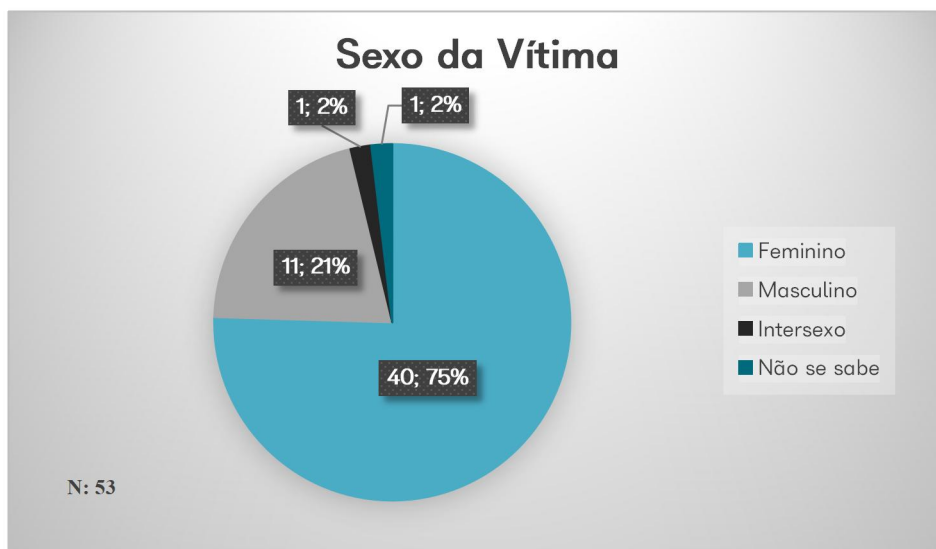
2.9. Polo de Silves

Utentes
57

Crimes & Outras Formas de Violência
113

Crimes & outras formas de violência		N	%
Crimes contra as pessoas: vida ou integridade física	Violência Doméstica (maus tratos físicos e psíquicos – 152º)	107	94,6
Crimes contra pessoas: liberdade	Tráfico de pessoas	2	1,8
Crimes contra as pessoas: honra	Difamação/injúrias	1	0,9
	Devassa da vida privada/gravações e fotografias ilícitas	1	0,9
Outros crimes & outras formas de violência	Bullying	1	0,9
	Exploração laboral	1	0,9
Total		113	100

Caracterização da vítima

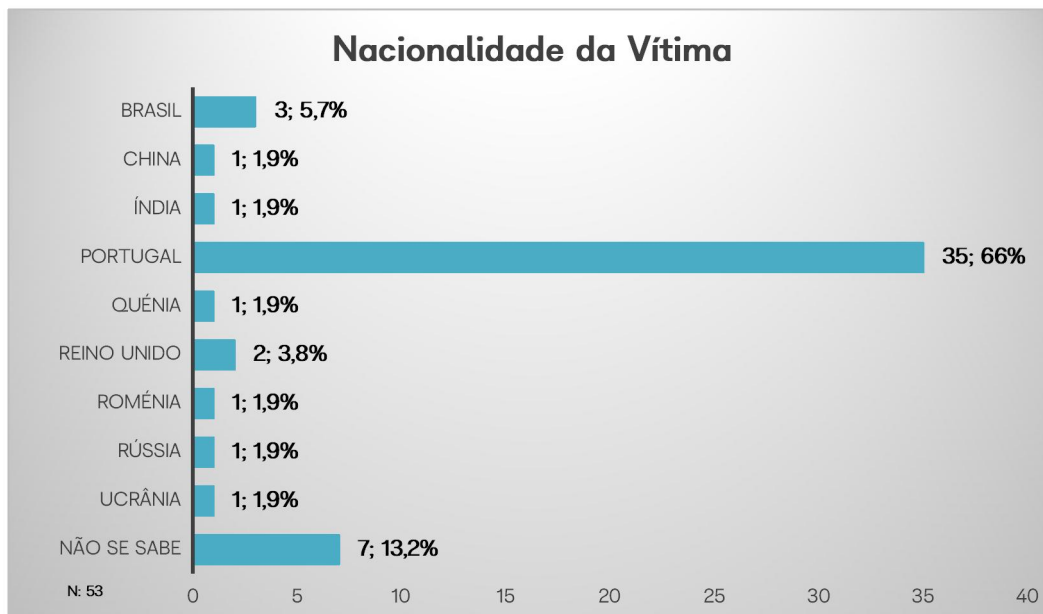


No ano de 2022, o polo de Silves da APAV Algarve apoiou um total de **53 vítimas de crime e de outras formas de violência**. Destas, cerca de **76% (n=40)** era do **sexo feminino** e 20,7% (n=11) do sexo masculino.

As faixas etárias mais representadas situavam-se entre os **25 e os 44 anos de idade (n=20; 37,7%)**.

Idade da Vítima	N	%
0-3 anos	3	5,7
4-5 anos	2	3,8
6-10 anos	5	9,4
11-17 anos	5	9,4
18-24 anos	3	5,7
25-34 anos	9	17
35-44 anos	11	20,7
45-54 anos	6	11,3
55-64 anos	2	3,8
65 ou + anos	1	1,9
Não se sabe	6	11,3
Total	53	100

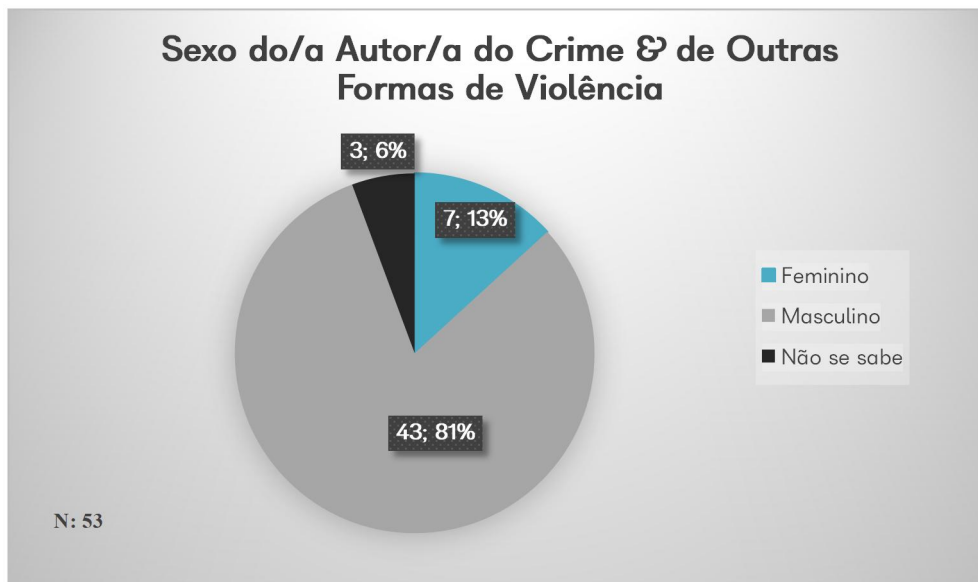
Das 53 vítimas assinaladas pelo polo de Silves da APAV Algarve, **66% (n=35)** era de nacionalidade **Portuguesa**, sendo que 3 (5,7%) era de nacionalidade Brasileira.



No que diz respeito à residência da vítima, **Silves** foi naturalmente o município mais referenciado com **96,2% (n=51)** dos registos.

Município de residência da vítima	N	%
Aljezur	1	1,9
Silves	51	96,2
Não se sabe	1	1,9
Total	53	100

Caracterização do/a Autor/a do Crime & de Outras Formas de Violência

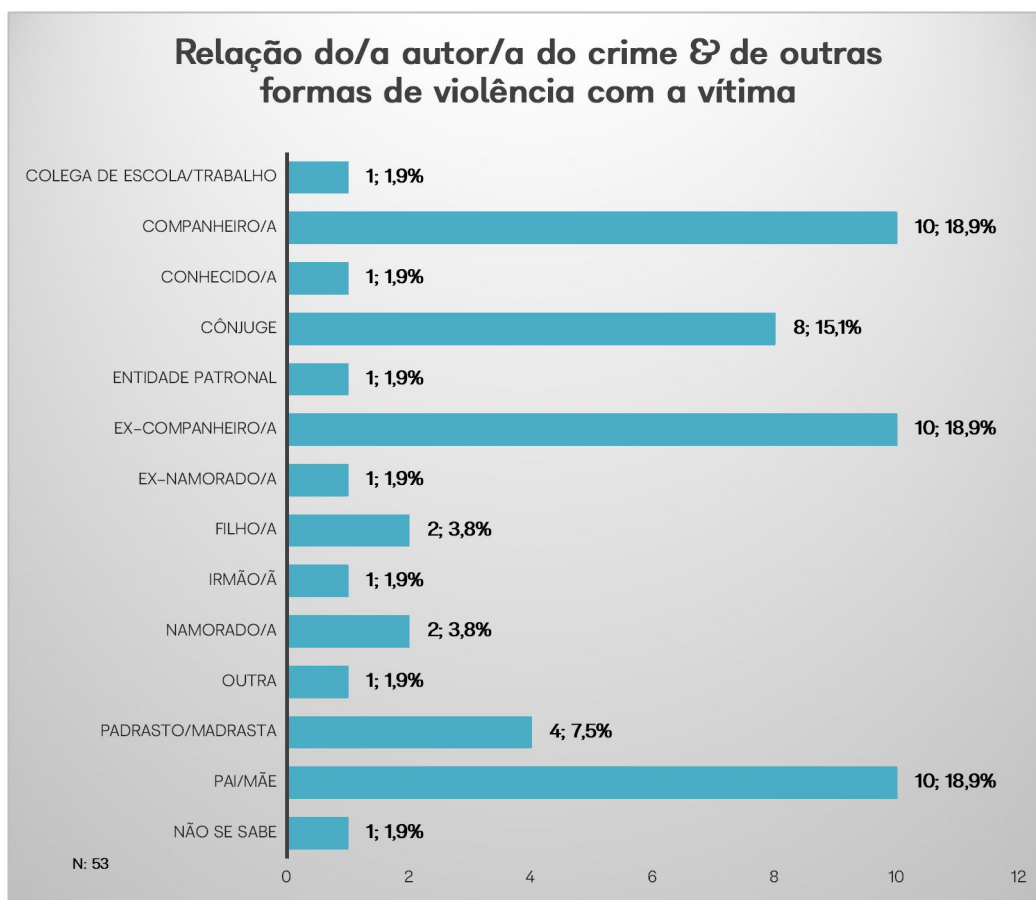


O polo de Silves da APAV Algarve tomou conhecimento, em 2022, de **53 autores de crime & de outras formas de violência**. Destes, **81,2% (n=43)** era do **sexo masculino**.

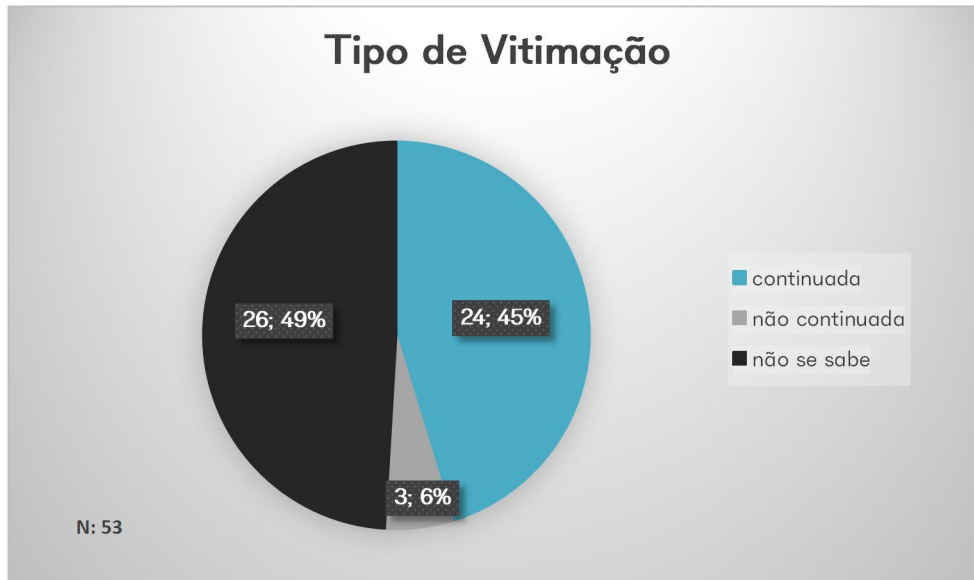
A faixa etária mais representativa situava-se entre os **35 e os 44 anos de idade (n=14; 26,5%)**.

Idade do/a Autor/a do Crime	N	%
6-10 anos	1	1,9
18-24 anos	4	7,5
25-34 anos	8	15,1
35-44 anos	14	26,5
45-54 anos	4	7,5
65 ou + anos	2	3,8
Não se sabe	20	37,7
Total	53	100

A relação do/a autor/a do crime & de outras formas de violência com a vítima pauta-se sobretudo por relações familiares, designadamente pelos **15,1% (n=8) de relação de cônjuge**, **18,8% (n=10) de companheiro**, **18,8% (n=10) de ex-companheiro**, **1,9% (n=1) de ex-namorado** e **3,8% (n=2) de namorado**. As relações familiares de consanguinidade em que vítima é **filho/a do/a autor/a** apresentaram um total de **18,8% (n=10)**, seguindo-se os **3,8% (n=2)** em que a vítima é **pai/mãe** do autor/a.



Caracterização da Vitimação



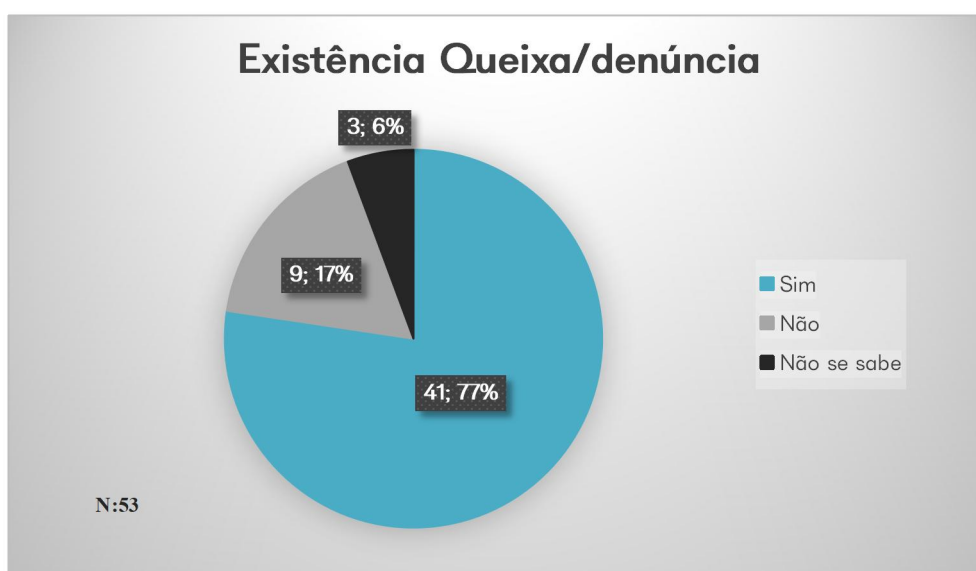
Das 53 vítimas que foram apoiadas no polo de Silves da APAV Algarve no ano de 2022, **45%** (n=24) foi alvo de **vitimação continuada**, sendo que a sua principal **duração** se situou **entre 1 e 6 meses (n=8; 33,3%)**.

Duração da Vitimação	N	%
Entre 1 e 6 meses	8	33,3
Entre 7 meses e 1 ano	5	20,8
Entre 2 e 3 anos	1	4,2
Entre 4 e 5 anos	5	20,8
Entre 8 e 11 anos	4	16,7
Entre 21 e 30 anos	1	4,2
Total	24	100

O local para a prática do crime & de outras formas de violência¹⁷ mais prevalente por quem procurou o polo de Silves da APAV Algarve em 2022 foi a **residência comum (n=33; 55,8%)** entre vítima e autor do crime/de outras formas de violência.

Local de Crime & de Outras Formas de Violência	N	%
Comunicação social	1	1,7
Estabelecimento de ensino	1	1,7
Internet e/ou telefone	3	5,1
Local de trabalho	4	6,8
Lugar/via pública	9	15,3
Residência comum	33	55,8
Residência da vítima	5	8,5
Residência do autor	2	3,4
Viatura automóvel	1	1,7
Total	59	100

Das situações que chegaram ao polo de Silves da APAV Algarve, para **77,3% (n=41)** das mesmas foi **efetuada queixa/denúncia numa autoridade competente**.



¹⁷ No local para a prática do crime e de outras formas de violência, era possível a vítima indicar mais do que um local de vitimação, tornando o total de locais superior ou inferior ao número de vítimas. Por uma questão de facilidade na análise dos dados desta variável, optou-se por não se fazer referência a dados "não se sabe";

Estatísticas APAV

APAV Algarve

Tendo em atenção os locais de apresentação de queixa/denúncia¹⁸ assinalados pelo polo de Silves da APAV Algarve, cerca de **88% (n=36)** das mesmas foram efetuadas na **Guarda Nacional Republicana (GNR)**.

Local de apresentação de queixa/denúncia	N	%
GNR	36	87,9
MP	1	2,4
PJ	1	2,4
PSP	3	7,3
Total	41	100

¹⁸ Cada vítima pode apresentar mais do que um local para a apresentação de queixa/denúncia, tornando o total de locais igual, superior ou inferior ao número de queixas apresentadas/denúncias feitas. Por uma questão de facilidade na análise dos dados desta variável, optou-se por não se fazer referência a dados "não se sabe";

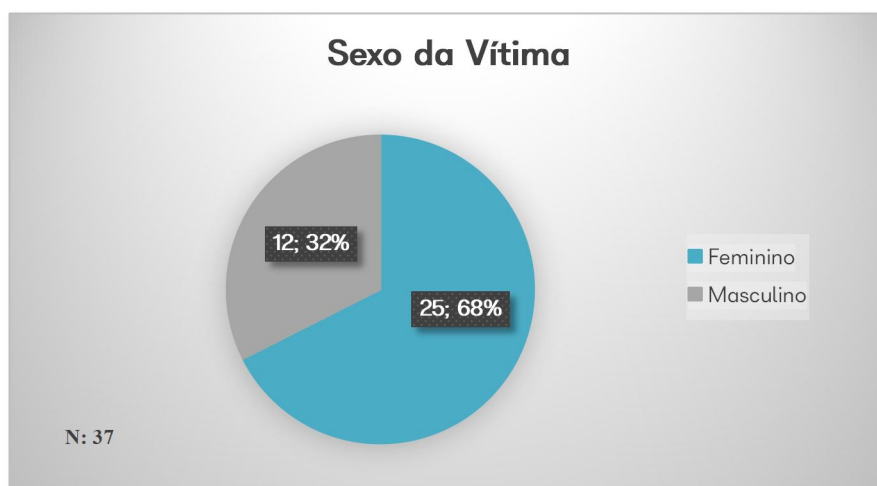
2.10. Polo de Vila Real de Santo António

Utentes
33

Crimes & Outras Formas de Violência
69

Crimes & outras formas de violência		N	%
Crimes contra as pessoas: vida ou integridade física	Ofensa à integridade física (simples)	1	1,4
	Ofensa à integridade física (grave)	1	1,4
	Violência Doméstica (maus tratos físicos e psíquicos – 152º)	61	88,5
Crimes contra pessoas: liberdade pessoal	Ameaça/coação	1	1,4
Crimes contra as pessoas: sexuais	Crimes sexuais contra crianças e jovens	2	3
Crimes contra as pessoas: honra	Difamação/injúrias	1	1,4
	Violação de domicílio ou perturbação da vida privada	1	1,4
Crimes contra o Estado	Abuso de poder	1	1,4
Total		69	100

Caracterização da vítima

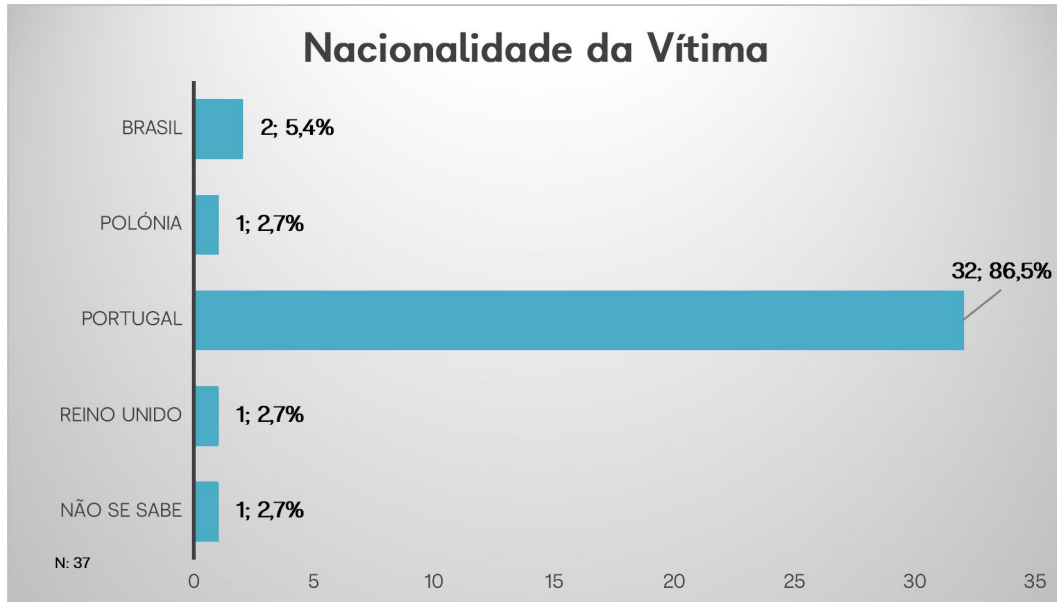


No ano de 2022, o polo de Vila Real de Santo António da APAV Algarve apoiou um total de **37 vítimas de crime e de outras formas de violência**. Destas, **cerca de 68% (n=25)** era do **sexo feminino** e **32,4% (n=12)** do sexo masculino.

As faixas etárias mais representadas situavam-se entre os **25 e os 34 anos (n=5; 13,5%)** e entre os **45 e os 54 anos de idade (n=6; 16,3%)**.

Idade da Vítima	N	%
0-3 anos	4	10,8
4-5 anos	2	5,4
6-10 anos	2	5,4
11-17 anos	4	10,8
18-24 anos	3	8,1
25-34 anos	5	13,5
35-44 anos	3	8,1
45-54 anos	6	16,3
55-64 anos	2	5,4
65 ou + anos	2	5,4
Não se sabe	4	10,8
Total	37	100

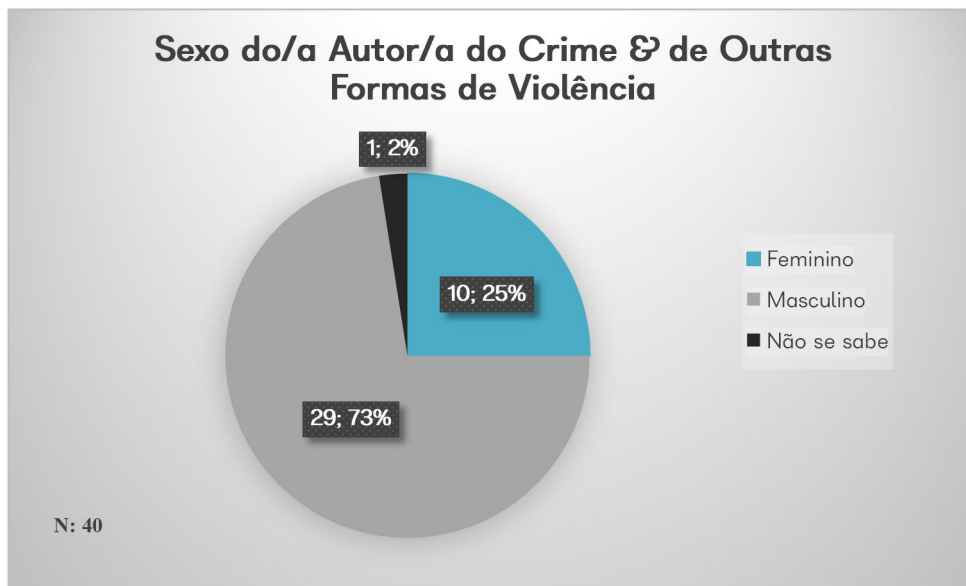
Das 37 vítimas assinaladas pelo polo de Vila Real de Santo António da APAV Algarve, **cerca de 87% (n=32)** era de nacionalidade **Portuguesa**, sendo que 2 (5,4%) era de nacionalidade Brasileira.



No que diz respeito à residência da vítima, **Vila Real de Santo António** foi naturalmente o município mais referenciado com **89,2% (n=33)** dos registos.

Município de residência da vítima	N	%
Vila Real de Santo António	33	89,2
Não se sabe	4	10,8
Total	37	100

Caracterização do/a Autor/a do Crime & de Outras Formas de Violência



O polo de Vila Real de Santo António da APAV Algarve tomou conhecimento, em 2022, de **40 autores de crime & de outras formas de violência**. Destes, **73% (n=29)** era do **sexo masculino**.

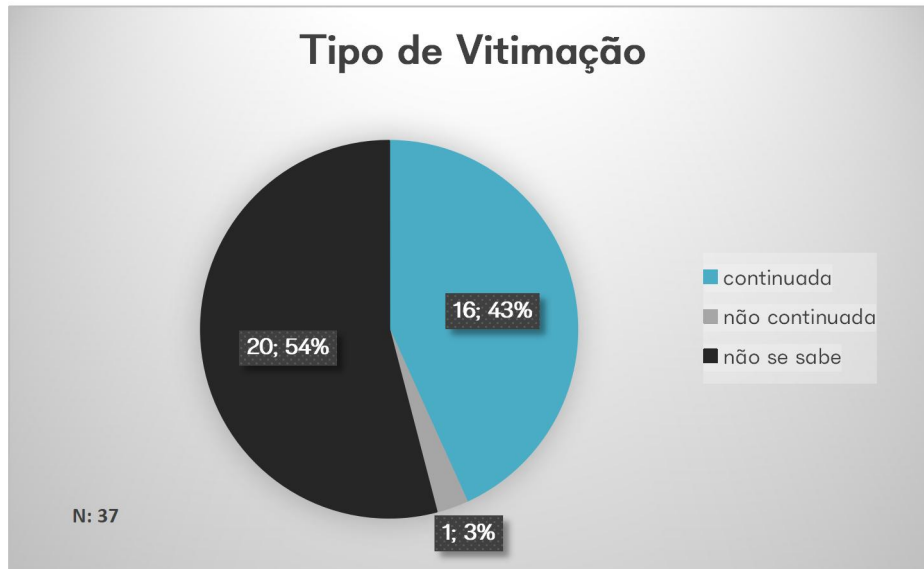
As faixas etárias mais representativas situavam-se entre os **25 e os 64 anos de idade (n=21; 52,5%)**.

Idade do/a Autor/a do Crime	N	%
11-17 anos	2	5
18-24 anos	2	5
25-34 anos	5	12,5
35-44 anos	6	15
45-54 anos	5	12,5
55-64 anos	5	12,5
65 ou + anos	1	2,5
Não se sabe	14	35
Total	40	100

A relação do/a autor/a do crime & de outras formas de violência com a vítima pauta-se sobretudo por relações familiares, designadamente pelos **10% (n=4) de relação de cônjuge**, **10% (n=4) de companheiro**, **7,5% (n=3) de ex-companheiro** e **5% (n=2) de ex-cônjuge**. As relações familiares de **consanguinidade** em que vítima é **filho/a** do/a autor/a apresentaram um total de **15% (n=6)**, seguindo-se os **7,5% (n=3)** em que a vítima é **pai/mãe** do autor/a.



Caracterização da Vitimação



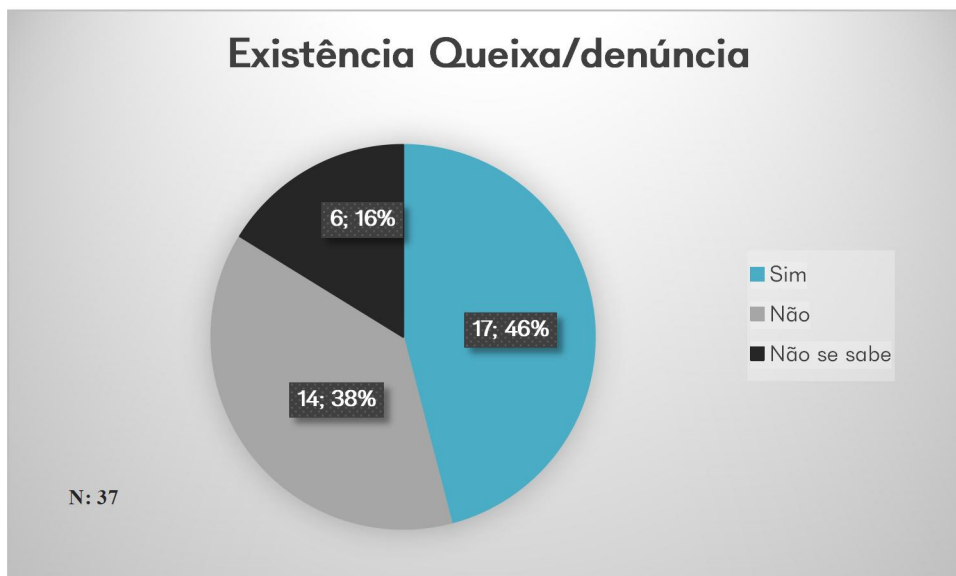
Das 37 vítimas que foram apoiadas no polo de Vila Real de Santo António da APAV Algarve no ano de 2022, **43,2% (n=16)** foi alvo de **vitimação continuada**, sendo que a sua principal duração se situou **entre os 2 e 3 anos (n=5; 31,2%)**.

Duração da Vitimação	N	%
Entre 1 e 6 meses	1	6,3
Entre 7 meses e 1 ano	1	6,3
Entre 2 e 3 anos	5	31,2
Entre 8 e 11 anos	1	6,3
Entre 12 a 20 anos	2	12,5
Entre 21 e 30 anos	1	6,3
Entre 31 e 50 anos	1	6,3
Não se sabe	4	25
Total	16	100

O local para a prática do crime & de outras formas de violência¹⁹ mais prevalente por quem procurou o polo de Vila Real de Santo António da APAV Algarve em 2022 foi a **residência comum** (n=20; 58,8%) entre vítima e autor do crime/de outras formas de violência.

Local de Crime & de Outras Formas de Violência	N	%
Estabelecimento de ensino	1	2,9
Internet e/ou telefone	1	2,9
Lugar/via pública	4	11,8
Residência comum	20	58,8
Residência da vítima	2	5,9
Residência do autor	2	5,9
Outra residência	4	11,8
Total	34	100

Das situações que chegaram ao polo de Vila Real de Santo António da APAV Algarve, para **cerca de 46% (n=17)** das mesmas foi **efetuada queixa/denúncia numa autoridade competente**.



¹⁹ No local para a prática do crime e de outras formas de violência, era possível a vítima indicar mais do que um local de vitimação, tornando o total de locais superior ou inferior ao número de vítimas. Por uma questão de facilidade na análise dos dados desta variável, optou-se por não se fazer referência a dados "não se sabe";

Estatísticas APAV

APAV Algarve

Tendo em atenção os locais de apresentação de queixa/denúncia²⁰ assinalados pelo polo de Vila Real de Santo António da APAV Algarve, **61,1% (n=11)** das mesmas foram efetuadas na **Polícia de Segurança Pública (PSP)**, seguindo-se a **Guarda Nacional Republicana (GNR)** com **27,8% (n=5)** das ocorrências.

Local de apresentação de queixa/denúncia	N	%
GNR	5	27,8
MP	2	11,1
PSP	11	61,1
Total	18	100

²⁰ Cada vítima pode apresentar mais do que um local para a apresentação de queixa/denúncia, tornando o total de locais igual, superior ou inferior ao número de queixas apresentadas/denúncias feitas. Por uma questão de facilidade na análise dos dados desta variável, optou-se por não se fazer referência a dados "não se sabe";

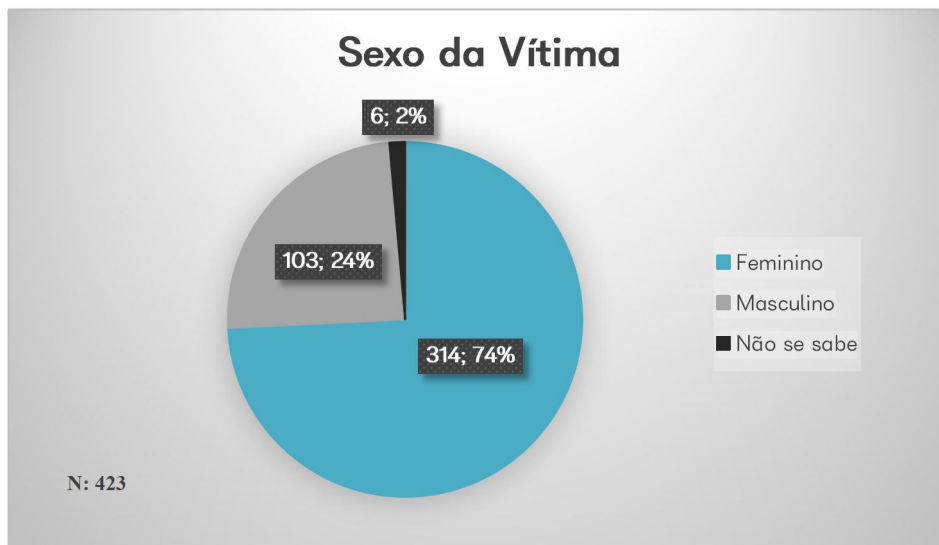
2.11. GAV de Portimão

Utentes
554

Crimes & Outras Formas de Violência
698

Crimes & outras formas de violência		N	%
Crimes contra as pessoas: vida ou integridade física	Ofensa à integridade física (simples)	21	3,1
	Ofensa à integridade física (grave)	3	0,4
	Violência Doméstica (maus tratos físicos e psíquicos – 152º)	552	79,2
	Maus tratos (institucionais e outros)	2	0,3
Crimes contra pessoas: liberdade pessoal	Ameaça/coação	26	3,7
	Perseguição (<i>Stalking</i>)	6	0,9
Crimes contra as pessoas: sexuais	Crimes sexuais contra adultos	4	0,6
	Crimes sexuais contra crianças e jovens	38	5,5
Crimes contra as pessoas: honra	Difamação/injúrias	16	2,3
	Violação de domicílio ou perturbação da vida privada	2	0,3
	Devassa da vida privada/gravações e fotografias ilícitas	4	0,6
Crimes contra a vida em sociedade	Subtração de menores	1	0,1
Crimes contra o Estado	Abuso de poder	1	0,1
	Abuso de confiança	2	0,3
Crimes contra o património	Dano	2	0,3
	Burla	5	0,7
	Extorsão	1	0,1
	Roubo: outros roubos	1	0,1
	Furto: outros furtos	1	0,1
Outros crimes & outras formas de violência	Bullying	1	0,1
	Burla informática	1	0,1
	Assédio (contraordenação)	3	0,4
	Outros crimes	5	0,7
Total		698	100

Caracterização da vítima

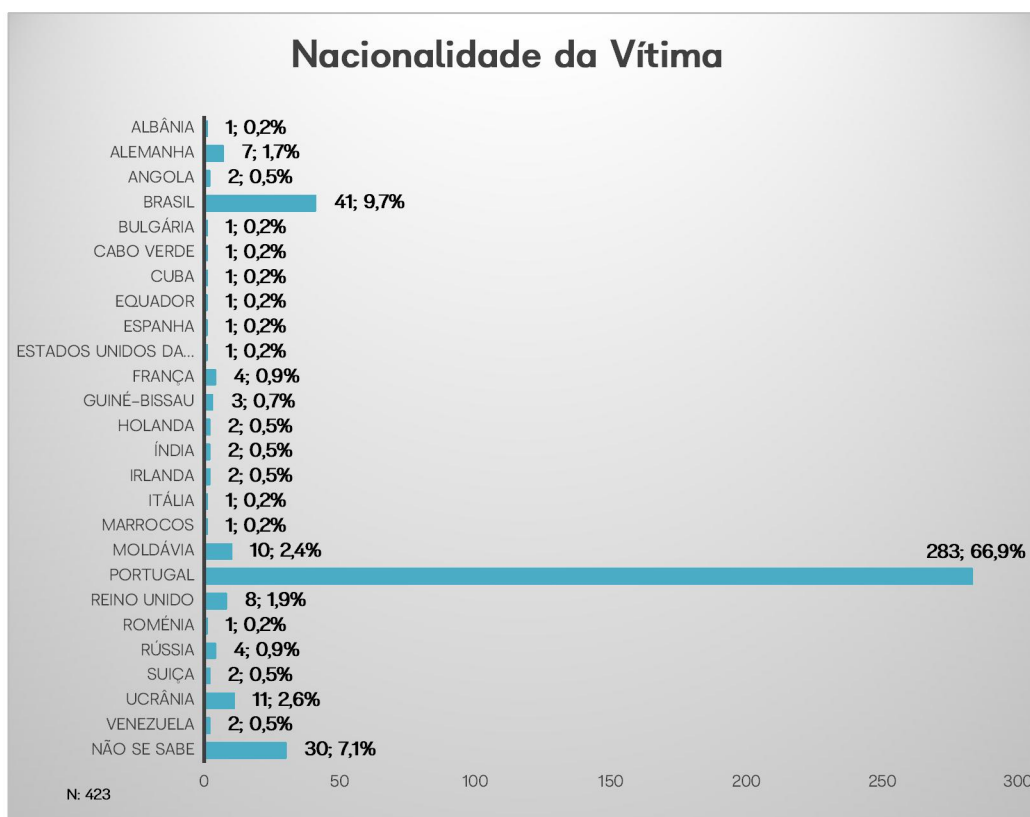


No ano de 2022, o GAV de Portimão da APAV Algarve apoiou um total de **423 vítimas de crime e de outras formas de violência**. Destas, **74,2% (n=314)** era do **sexo feminino** e **24,4% (n=103)** do sexo masculino.

As faixas etárias mais representadas situavam-se entre os **11 e os 17 anos (n=58; 13,7%)** e entre os **25 e os 54 anos de idade (n=176; 41,5%)**.

Idade da Vítima	N	%
0-3 anos	8	1,9
4-5 anos	2	0,5
6-10 anos	23	5,4
11-17 anos	58	13,7
18-24 anos	21	5
25-34 anos	56	13,2
35-44 anos	64	15,1
45-54 anos	56	13,2
55-64 anos	24	5,7
65 ou + anos	27	6,4
Não se sabe	84	19,9
Total	423	100

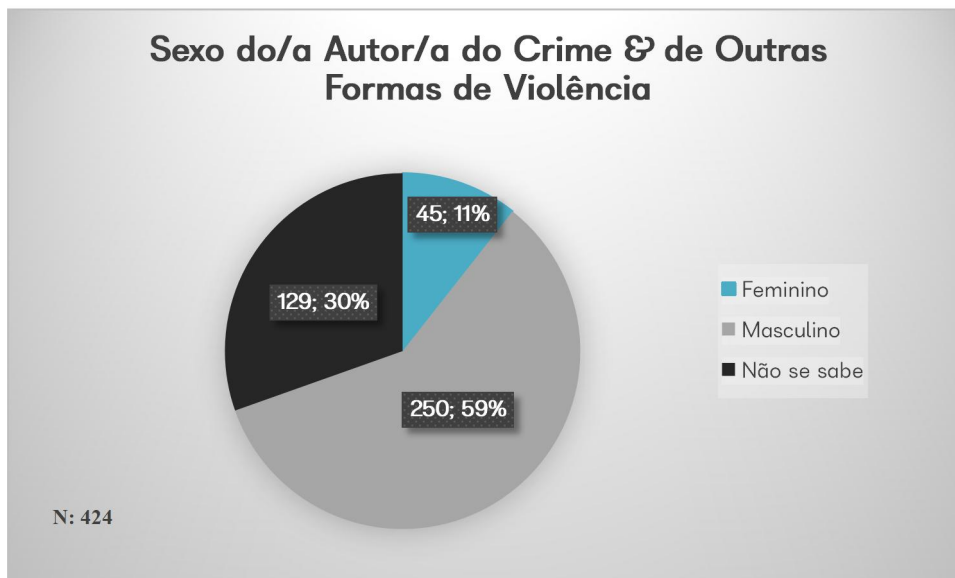
Das 423 vítimas assinaladas pelo GAV de Portimão da APAV Algarve, cerca de 67% (n=283) era de nacionalidade Portuguesa, sendo que 41 (9,7%) era de nacionalidade Brasileira.



No que diz respeito à residência da vítima, Portimão foi naturalmente o município mais referenciado com cerca de 45% (n=190) dos registos.

Município de residência da vítima	N	%
Albufeira	4	1
Aljezur	4	1
Grândola	1	0,2
Lagoa	33	7,8
Lagos	33	7,8
Monchique	3	0,7
Olhão da Restauração	2	0,5
Portimão	190	44,9
Santarém	1	0,2
Seixal	2	0,5
Silves	100	23,6
Vila do Bispo	5	1,2
Vila Real de Santo António	1	0,2
Não se sabe	44	10,4
Total	423	100

Caracterização do/a Autor/a do Crime & de Outras Formas de Violência

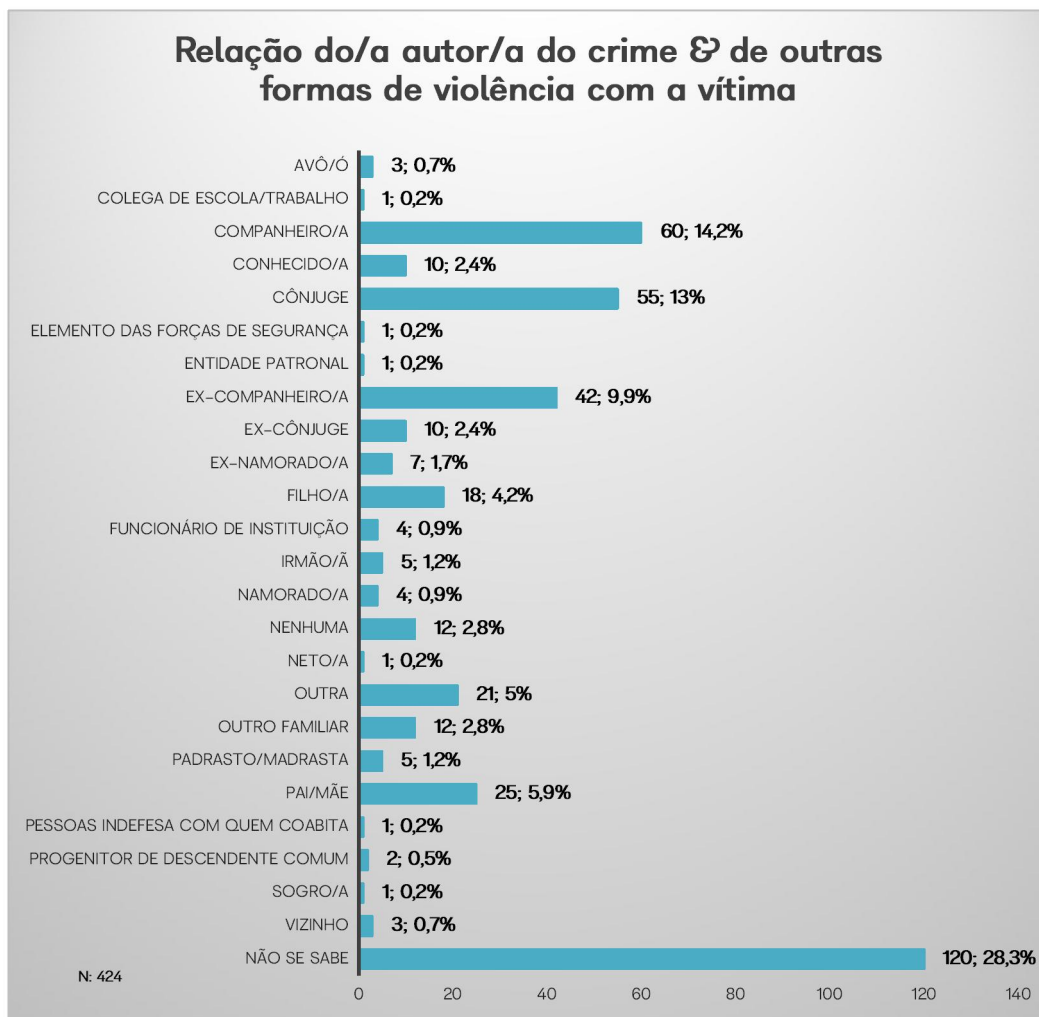


O GAV de Portimão da APAV Algarve tomou conhecimento, em 2022, de **424 autores de crime & de outras formas de violência**. Destes, **59% (n=250)** era do **sexo masculino**.

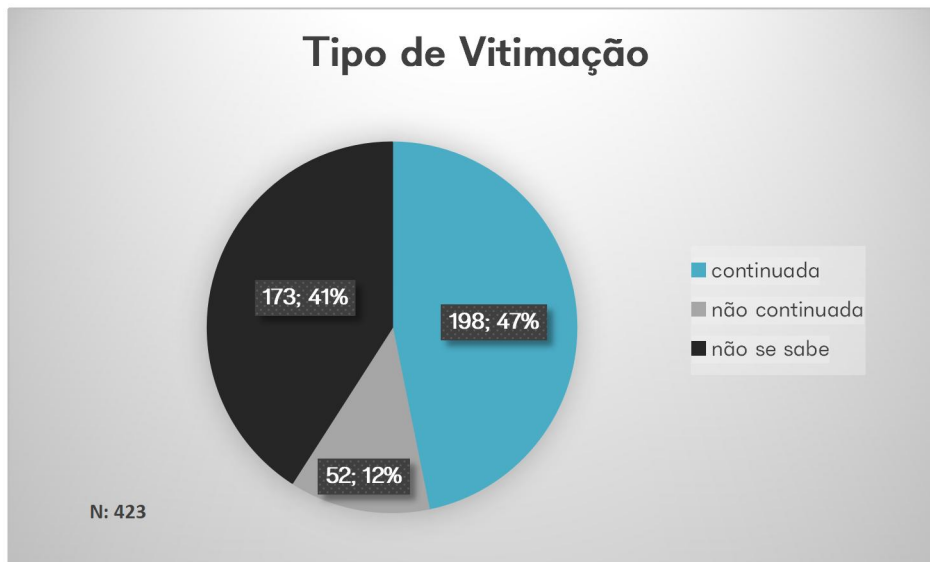
As faixas etárias mais representativas situavam-se entre os **25 e os 54 anos de idade (n=110; 26%)**.

Idade do/a Autor/a do Crime	N	%
0-3 anos	1	0,2
18-24 anos	13	3,1
25-34 anos	38	9
35-44 anos	36	8,5
45-54 anos	36	8,5
55-64 anos	20	4,7
65 ou + anos	18	4,2
Não se sabe	262	61,8
Total	424	100

A relação do/a autor/a do crime & de outras formas de violência com a vítima pauta-se sobretudo por relações familiares, designadamente pelos **13% (n=55) de relação de cônjuge**, **14,3% (n=60) de companheiro**, **9,9% (n=42) de ex-companheiro**, **1,7% (n=7) de ex-namorado**, **2,4% (n=10) de ex-cônjuge** e **0,9% (n=4) de namorado**. As relações familiares de consanguinidade em que vítima é filho/a do/a autor/a apresentaram um total de **5,9% (n=25)**, seguindo-se os **4,2% (n=18)** em que a vítima é pai/mãe do autor/a.



Caracterização da Vitimação



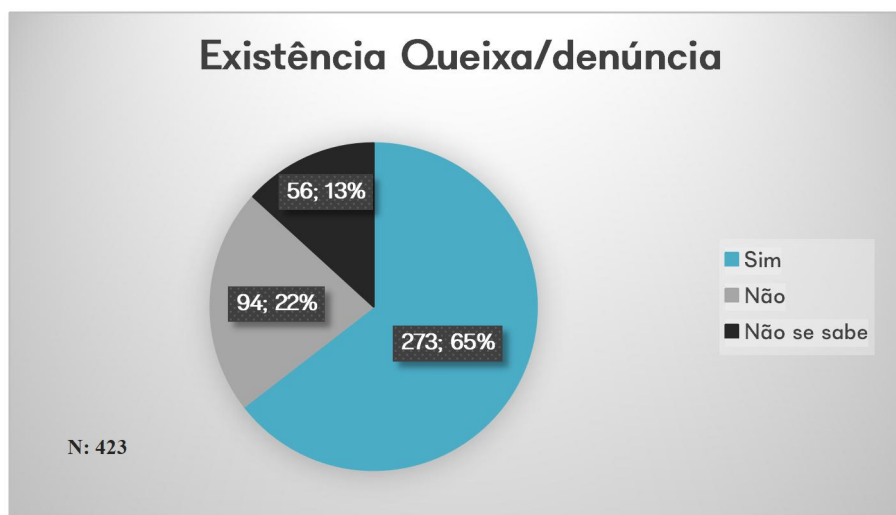
Das 423 vítimas que foram apoiadas no GAV de Portimão da APAV Algarve no ano de 2022, **cerca de 47% (n=198)** foi alvo de **vitimação continuada**, sendo que a sua principal **duração** se situou **entre 2 e 3 anos (n=30; 15,2%)**.

Duração da Vitimação	N	%
Entre 1 e 6 meses	25	12,6
Entre 7 meses e 1 ano	16	8,1
Entre 2 e 3 anos	30	15,2
Entre 4 e 5 anos	16	8,1
Entre 6 e 7 anos	7	3,5
Entre 8 e 11 anos	4	2
Entre 12 a 20 anos	14	7,1
Entre 21 e 30 anos	2	1
Entre 31 e 50 anos	4	2
Não se sabe	80	40,4
Total	198	100

O local para a prática do crime & de outras formas de violência²¹ mais prevalente por quem procurou o GAV de Portimão da APAV Algarve em 2022 foi a **residência comum (n=185; 48,8%)** entre vítima e autor do crime/de outras formas de violência.

Local de Crime & de Outras Formas de Violência	N	%
Estabelecimento de ensino	5	1,3
Instalações judiciais e/ou judiciárias	2	0,5
Instituição de acolhimento	3	0,8
Internet e/ou telefone	20	5,3
Local de trabalho	8	2,1
Loja/centro comercial	3	0,8
Lugar/via pública	40	10,6
Residência comum	185	48,8
Residência da vítima	61	16,1
Residência do autor	35	9,2
Outra residência	8	2,1
Viatura automóvel	4	1,1
Outro local	5	1,3
Total	379	100

Das situações que chegaram ao GAV de Portimão da APAV Algarve, para **cerca de 65% (n=273)** das mesmas foi **efetuada queixa/denúncia numa autoridade competente.**



²¹ No local para a prática do crime e de outras formas de violência, era possível a vítima indicar mais do que um local de vitimação, tornando o total de locais superior ou inferior ao número de vítimas. Por uma questão de facilidade na análise dos dados desta variável, optou-se por não se fazer referência a dados "não se sabe";

Estatísticas APAV

APAV Algarve

Tendo em atenção os locais de apresentação de queixa/denúncia²² assinalados pelo GAV de Portimão da APAV Algarve, **38,3% (n=106)** das mesmas foram efetuadas na **Guarda Nacional Republicana (GNR)**, seguindo-se a **Polícia de Segurança Pública (PSP)** com **36,8% (n=102)** das ocorrências.

Local de apresentação de queixa/denúncia	N	%
GNR	106	38,3
MP	55	19,9
PJ	9	3,2
PSP	102	36,8
Outro	5	1,8
Total	277	100

²² Cada vítima pode apresentar mais do que um local para a apresentação de queixa/denúncia, tornando o total de locais igual, superior ou inferior ao número de queixas apresentadas/denúncias feitas. Por uma questão de facilidade na análise dos dados desta variável, optou-se por não se fazer referência a dados "não se sabe";

2.12. GAV de Tavira

Utentes

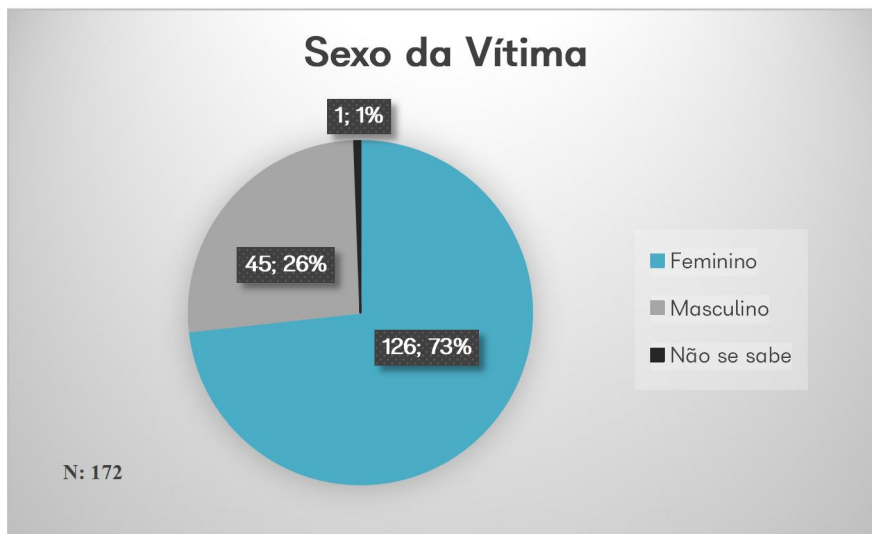
174

Crimes & Outras Formas de Violência

333

Crimes & outras formas de violência		N	%
Crimes contra as pessoas: vida ou integridade física	Ofensa à integridade física (simples)	14	4,2
	Ofensa à integridade física (grave)	2	0,6
	Violência Doméstica (maus tratos físicos e psíquicos – 152º)	269	80,8
Crimes contra pessoas: liberdade pessoal	Ameaça/coação	14	4,2
	Perseguição (<i>Stalking</i>)	3	0,9
Crimes contra as pessoas: sexuais	Crimes sexuais contra adultos	2	0,6
	Crimes sexuais contra crianças e jovens	2	0,6
Crimes contra as pessoas: honra	Difamação/injúrias	8	2,4
	Violação de domicílio ou perturbação da vida privada	2	0,6
	Devassa da vida privada/gravações e fotografias ilícitas	5	1,5
Crimes de perigo comum	Condução sob efeito do álcool/drogas	1	0,3
Crimes contra o património	Burla	3	0,9
	Roubo: em residência	1	0,3
	Furto: outros furtos	1	0,3
Outros crimes & outras formas de violência	Exposição à violência, abandono e/ou negligência de pessoa particularmente indefesa	1	0,3
	Phishing	1	0,3
	Assédio (contraordenação)	2	0,6
	Outros crimes	2	0,6
Total		333	100

Caracterização da vítima

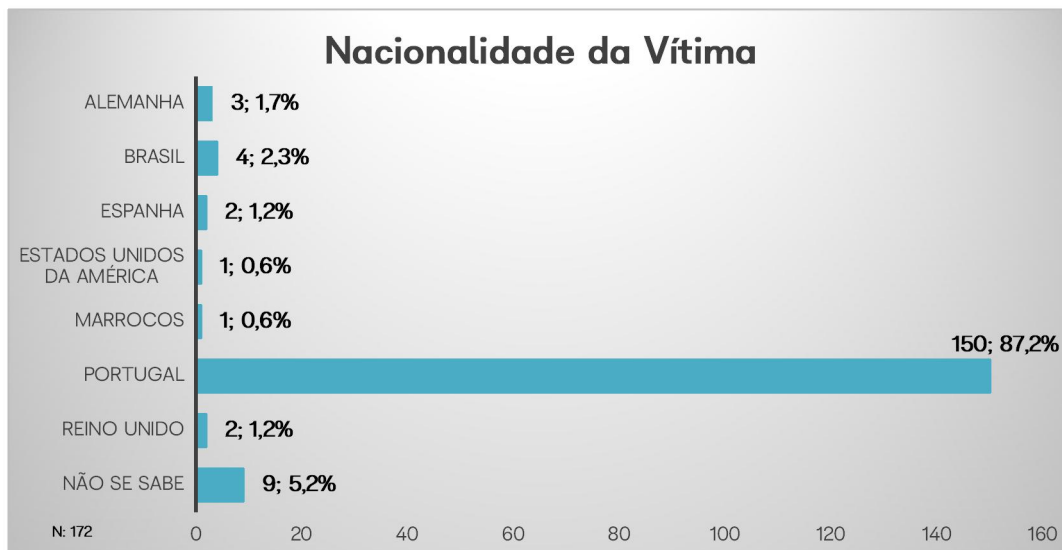


No ano de 2022, o GAV de Tavira da APAV Algarve apoiou um total de **172 vítimas de crime e de outras formas de violência**. Destas, **73,2% (n=126)** era do **sexo feminino** e **26,2% (n=45)** do sexo masculino.

As faixas etárias mais representadas situavam-se entre os **35 e os 44 anos (n=27; 15,7%)** e entre os **55 e os 64 anos de idade (n=18; 10,5%)**.

Idade da Vítima	N	%
0-3 anos	13	7,6
4-5 anos	10	5,8
6-10 anos	10	5,8
11-17 anos	11	6,4
18-24 anos	13	7,6
25-34 anos	17	9,9
35-44 anos	27	15,7
45-54 anos	14	8,1
55-64 anos	18	10,5
65 ou + anos	17	9,9
Não se sabe	22	12,7
Total	172	100

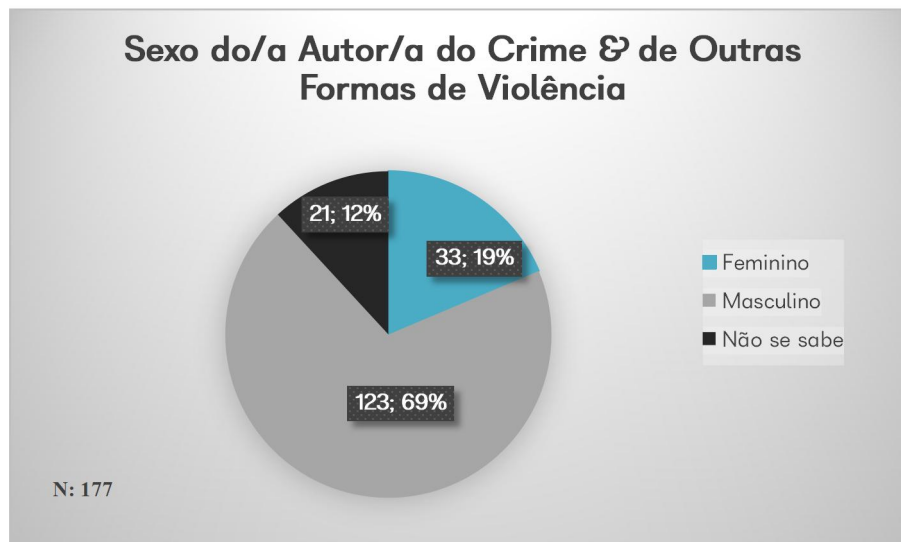
Das 172 vítimas assinaladas pelo GAV de Tavira da APAV Algarve, **87,2% (n=150)** era de nacionalidade **Portuguesa**.



No que diz respeito à residência da vítima, **Tavira** foi naturalmente o município mais referenciado com **cerca de 58% (n=99)** dos registos.

Município de residência da vítima	N	%
Albufeira	5	2,9
Alcoutim	2	1,2
Barreiro	1	0,6
Castro Marim	8	4,7
Faro	2	1,2
Lagoa	1	0,6
Loulé	7	4,1
Mafra	3	1,7
Odivelas	2	1,2
Olhão da Restauração	5	2,9
São Brás de Alportel	4	2,3
Santa Comba Dão	1	0,6
Tavira	99	57,5
Vila Real de Santo António	21	12,2
Não se sabe	11	6,3
Total	172	100

Caracterização do/a Autor/a do Crime & de Outras Formas de Violência

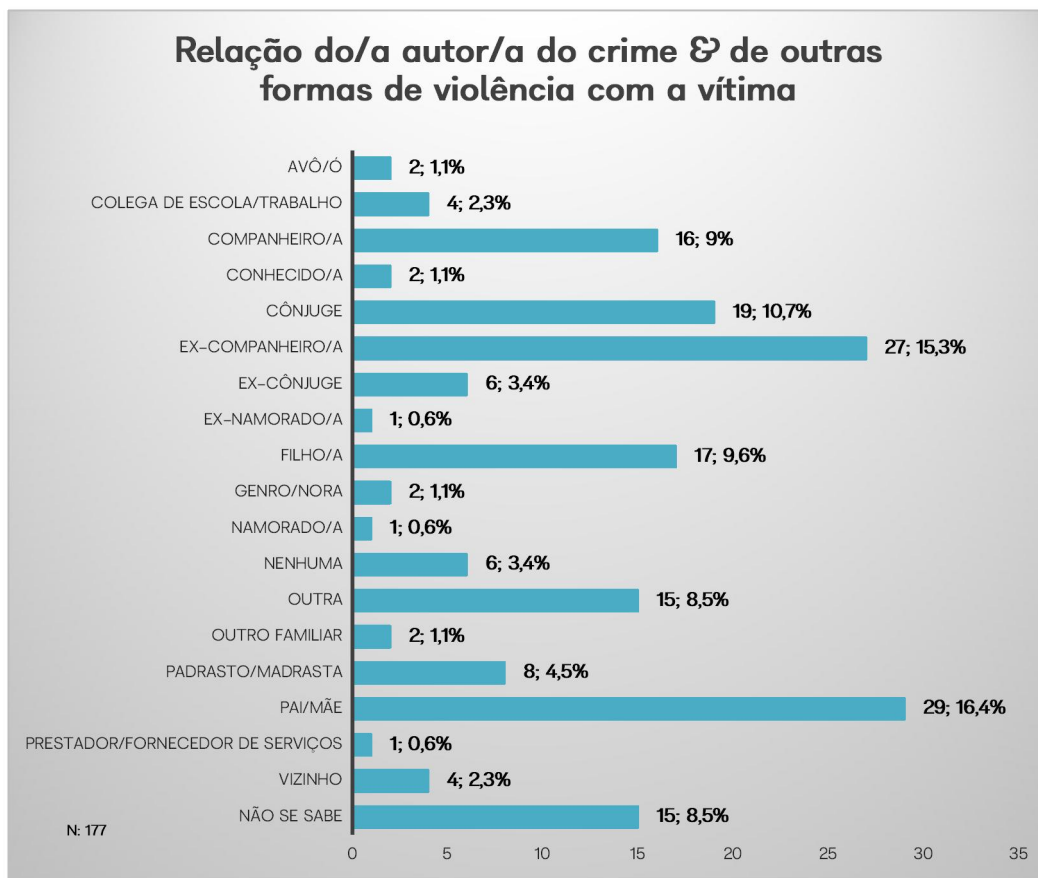


O GAV de Tavira da APAV Algarve tomou conhecimento, em 2022, de **177 autores de crime & de outras formas de violência**. Destes, **cerca de 70% (n=123)** era do **sexo masculino**.

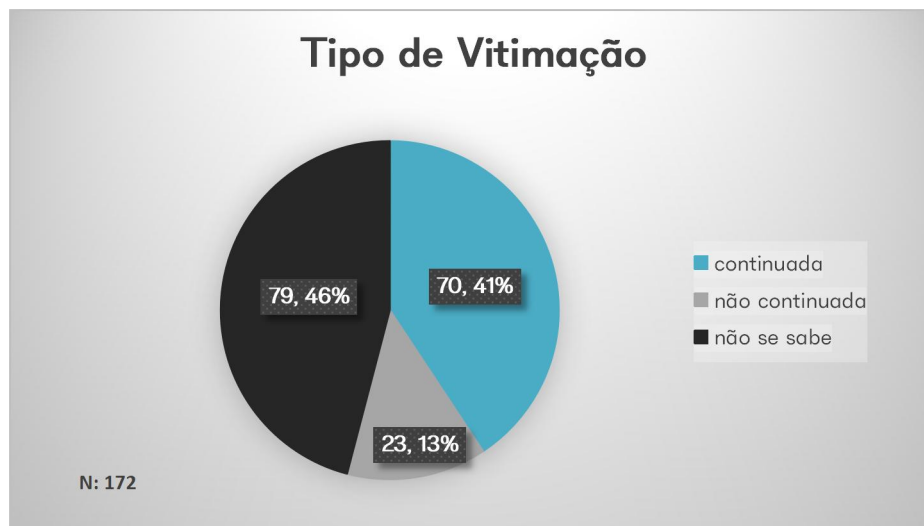
As faixas etárias mais representativas situavam-se entre os **25 e os 54 anos de idade (n=76; 43%)**.

Idade do/a Autor/a do Crime	N	%
0-3 anos	1	0,6
4-5 anos	4	2,3
11-17 anos	2	1,1
18-24 anos	7	3,9
25-34 anos	24	13,6
35-44 anos	28	15,8
45-54 anos	24	13,6
55-64 anos	8	4,5
65 ou + anos	4	2,3
Não se sabe	75	42,3
Total	177	100

A relação do/a autor/a do crime & de outras formas de violência com a vítima pauta-se sobretudo por relações familiares, designadamente pelos **10,7% (n=19) de relação de cônjuge**, **9% (n=16) de companheiro**, **15,3% (n=27) de ex-companheiro**, **0,6% (n=1) de ex-namorado**, **3,4% (n=6) de ex-cônjuge** e **0,6% (n=1) de namorado**. As relações familiares de consanguinidade em que vítima é filho/a do/a autor/a apresentaram um total de **16,3% (n=29)**, seguindo-se os **9,6% (n=17) em que a vítima é pai/mãe do autor/a**.



Caracterização da Vitimação



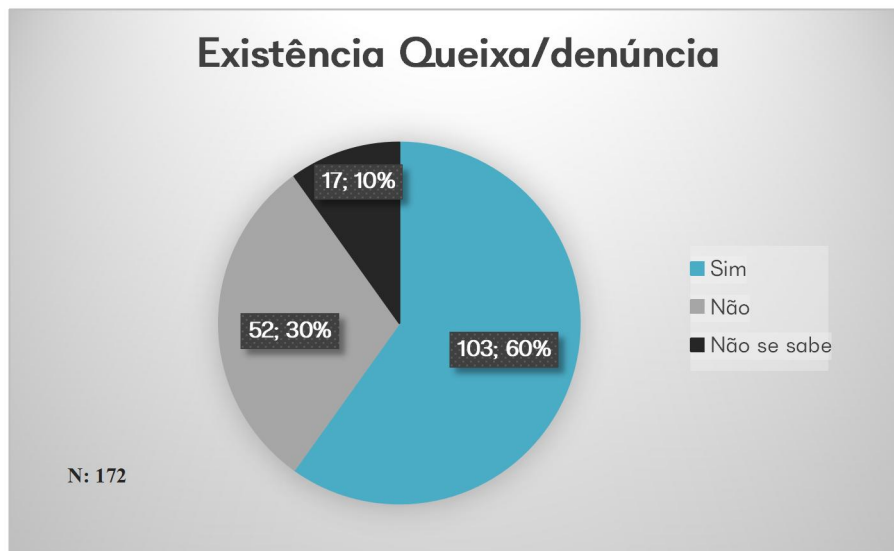
Das 172 vítimas que foram apoiadas no GAV de Tavira da APAV Algarve no ano de 2022, **cerca de 41% (n=70)** foi alvo de **vitimação continuada**, sendo que a sua principal **duração** se situou **entre 2 e 3 anos (n=20; 28,5%)**.

Duração da Vitimação	N	%
Entre 1 e 6 meses	7	10
Entre 7 meses e 1 ano	12	17,1
Entre 2 e 3 anos	20	28,5
Entre 4 e 5 anos	9	12,9
Entre 6 e 7 anos	3	4,3
Entre 8 e 11 anos	4	5,7
Entre 12 a 20 anos	3	4,3
Entre 21 e 30 anos	2	2,9
Entre 31 e 50 anos	1	1,4
Não se sabe	9	12,9
Total	70	100

O local para a prática do crime & de outras formas de violência²³ mais prevalente por quem procurou o GAV de Tavira da APAV Algarve em 2022 foi a **residência comum (n=85; 47,8%) entre vítima e autor do crime/de outras formas de violência.**

Local de Crime & de Outras Formas de Violência	N	%
Estabelecimento de ensino	7	3,9
Internet e/ou telefone	9	5,1
Local de trabalho	12	6,7
Loja/centro comercial	3	1,7
Lugar/via pública	21	11,8
Residência comum	85	47,8
Residência da vítima	27	15,2
Residência do autor	11	6,2
Viatura automóvel	2	1,1
Outro local	1	0,5
Total	178	100

Das situações que chegaram ao GAV de Tavira da APAV Algarve, para **cerca de 60% (n=103)** das mesmas foi **efetuada queixa/denúncia numa autoridade competente.**



²³ No local para a prática do crime e de outras formas de violência, era possível a vítima indicar mais do que um local de vitimação, tornando o total de locais superior ou inferior ao número de vítimas. Por uma questão de facilidade na análise dos dados desta variável, optou-se por não se fazer referência a dados "não se sabe";

Estatísticas APAV

APAV Algarve

Tendo em atenção os locais de apresentação de queixa/denúncia²⁴ assinalados pelo GAV de Tavira da APAV Algarve, **cerca de 68% (n=69)** das mesmas foram efetuadas na **Guarda Nacional Republicana (GNR)** seguindo-se a **Polícia de Segurança Pública (PSP)** com **25,5% (n=26)** das ocorrências.

Local de apresentação de queixa/denúncia	N	%
GNR	69	67,7
MP	3	2,9
PJ	4	3,9
PSP	26	25,5
Total	102	100

²⁴ Cada vítima pode apresentar mais do que um local para a apresentação de queixa/denúncia, tornando o total de locais igual, superior ou inferior ao número de queixas apresentadas/denúncias feitas. Por uma questão de facilidade na análise dos dados desta variável, optou-se por não se fazer referência a dados "não se sabe";

2.13. GAV DIAP de Faro

Utentes

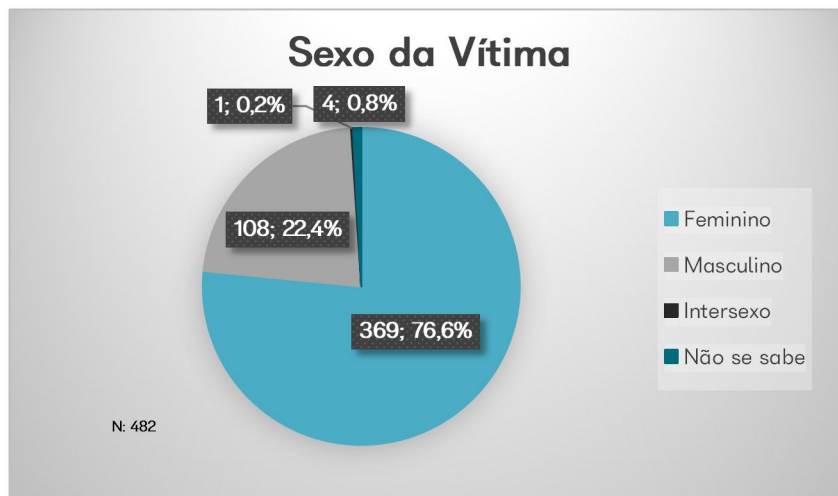
477

Crimes & Outras Formas de Violência

920

Crimes & outras formas de violência		N	%
Crimes contra as pessoas: vida ou integridade física	Homicídio tentado	1	0,1
	Ofensa à integridade física (simples)	5	0,6
	Ofensa à integridade física (grave)	1	0,1
	Violência Doméstica (maus tratos físicos e psíquicos – 152º)	884	96,1
Crimes contra pessoas: liberdade	Ameaça/coação	1	0,1
	Perseguição (Stalking)	2	0,2
Crimes contra as pessoas: sexuais	Crimes sexuais contra adultos	3	0,3
	Crimes sexuais contra crianças e jovens	17	1,9
Crimes contra as pessoas: honra	Devassa da vida privada/gravações e fotografias ilícitas	1	0,1
Crimes contra o património	Burla	1	0,1
	Roubo: por esticção	1	0,1
Outros crimes & outras formas de violência	Bullying	1	0,1
	Exposição à violência, abandono e/ou negligência de pessoa particularmente	1	0,1
	Grooming	1	0,1
Total		920	100

Caracterização da vítima

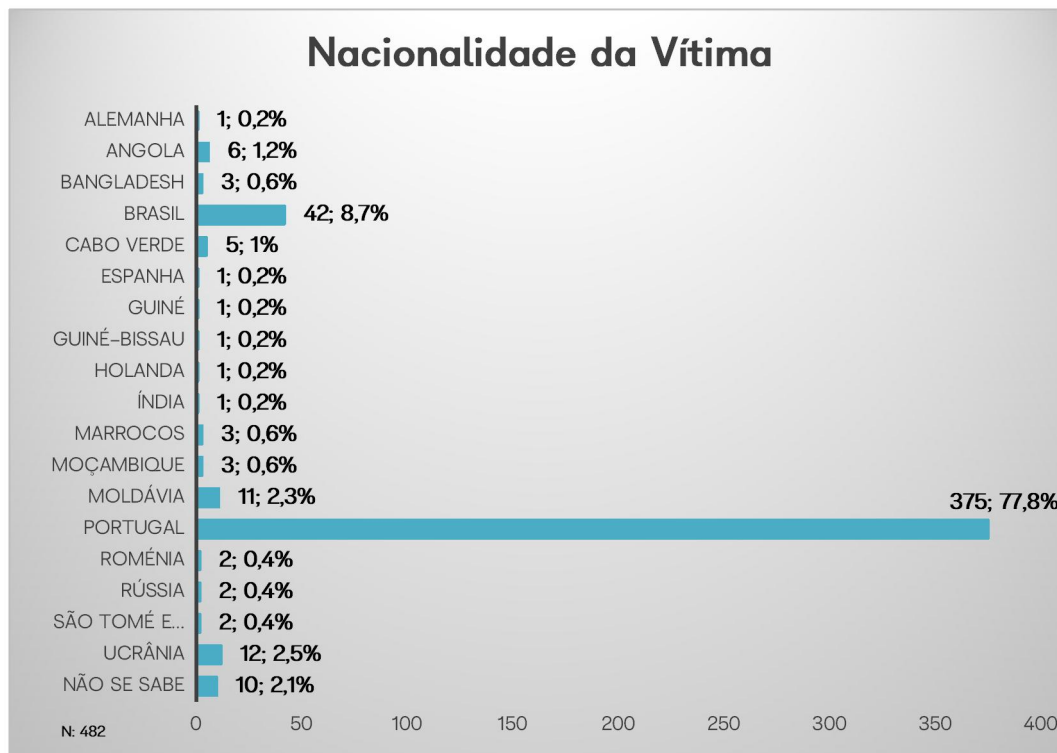


No ano de 2022, o GAV DIAP de Faro da APAV Algarve apoiou um total de **482 vítimas de crime e de outras formas de violência**. Destas, **cerca de 77% (n=369)** era do **sexo feminino e 22,4% (n=108)** do sexo masculino.

As faixas etárias mais representadas situavam-se entre os **11 e os 17 anos (n=92; 19,1%)** e entre os **35 e os 44 anos de idade (n=88; 18,3%)**.

Idade da Vítima	N	%
0-3 anos	16	3,3
4-5 anos	9	1,9
6-10 anos	34	7,1
11-17 anos	92	19,1
18-24 anos	49	10,2
25-34 anos	64	13,3
35-44 anos	88	18,3
45-54 anos	69	14,3
55-64 anos	32	6,6
65 ou + anos	25	5,1
Não se sabe	4	0,8
Total	482	100

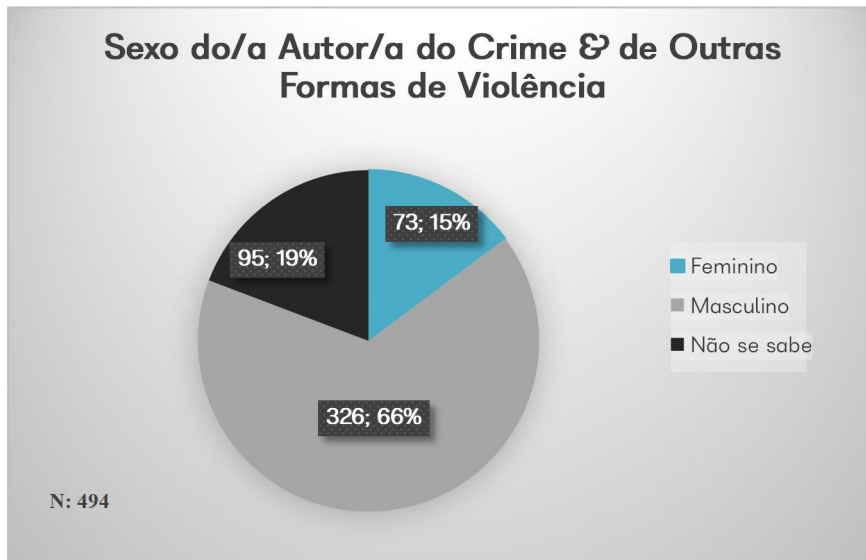
Das 482 vítimas assinaladas pelo GAV DIAP de Faro da APAV Algarve, **cerca de 78% (n=375)** era de nacionalidade **Portuguesa**, sendo que 42 (8,7%) era de nacionalidade Brasileira.



No que diz respeito à residência da vítima, **Faro** foi naturalmente o município mais referenciado com **74,1% (n=357)** dos registos.

Município de residência da vítima	N	%
Albufeira	2	0,4
Alcoutim	1	0,2
Amadora	1	0,2
Faro	357	74,1
Gondomar	1	0,2
Loulé	21	4,4
Olhão da Restauração	16	3,3
Portimão	2	0,4
São Brás de Alportel	49	10,2
Tavira	3	0,6
Vila do Bispo	1	0,2
Vila Real de Santo António	4	0,8
Não se sabe	24	5
Total	482	100

Caracterização do/a Autor/a do Crime & de Outras Formas de Violência

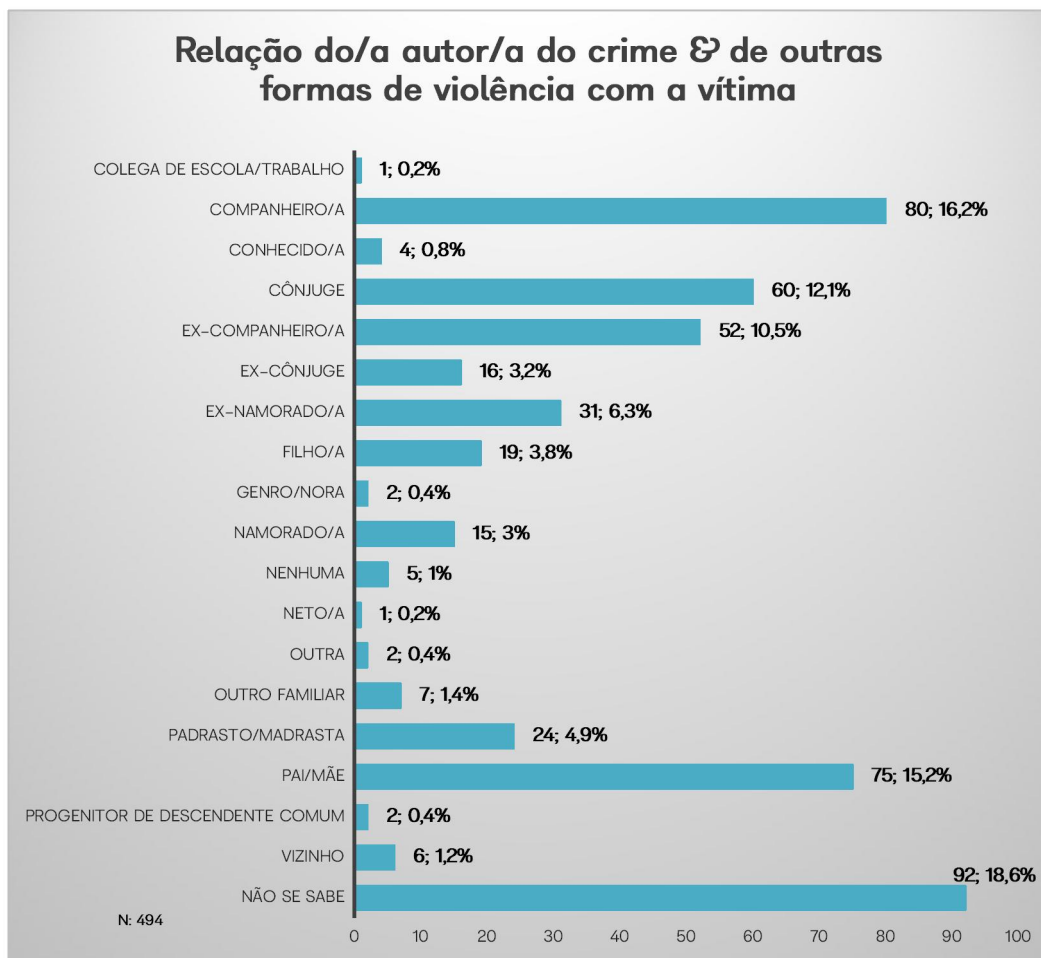


O GAV DIAP de Faro da APAV Algarve tomou conhecimento, em 2022, de **494** autores de crime & de outras formas de violência. Destes, **66% (n=326)** era do **sexo masculino**.

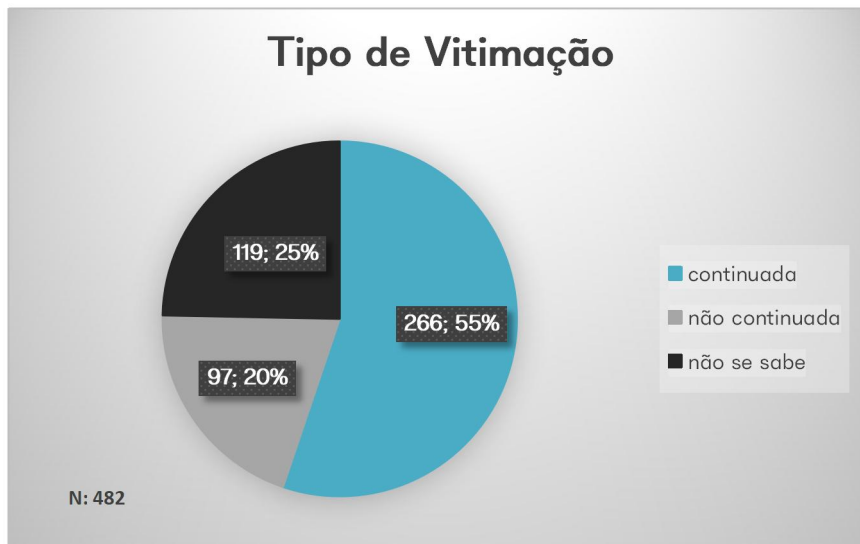
A faixa etária mais representativa situava-se entre os **35 e os 44 anos de idade (n=112; 22,7%)**.

Idade do/a Autor/a do Crime	N	%
11-17 anos	2	0,4
18-24 anos	23	4,7
25-34 anos	66	13,4
35-44 anos	112	22,7
45-54 anos	81	16,4
55-64 anos	48	9,7
65 ou + anos	28	5,7
Não se sabe	134	27
Total	494	100

A relação do/a autor/a do crime & de outras formas de violência com a vítima pauta-se sobretudo por relações familiares, designadamente pelos **12,2% (n=60) de relação de cônjuge**, **16,2% (n=80) de companheiro**, **10,5% (n=52) de ex-companheiro**, **6,3% (n=31) de ex-namorado**, **3,2% (n=16) de ex-cônjuge** e **3% (n=15) de namorado**. As relações familiares de consanguinidade em que vítima é filho/a do/a autor/a apresentaram um total de **15,2% (n=75)**, seguindo-se os **3,9% (n=19) em que a vítima é pai/mãe do autor/a**.



Caracterização da Vitimação



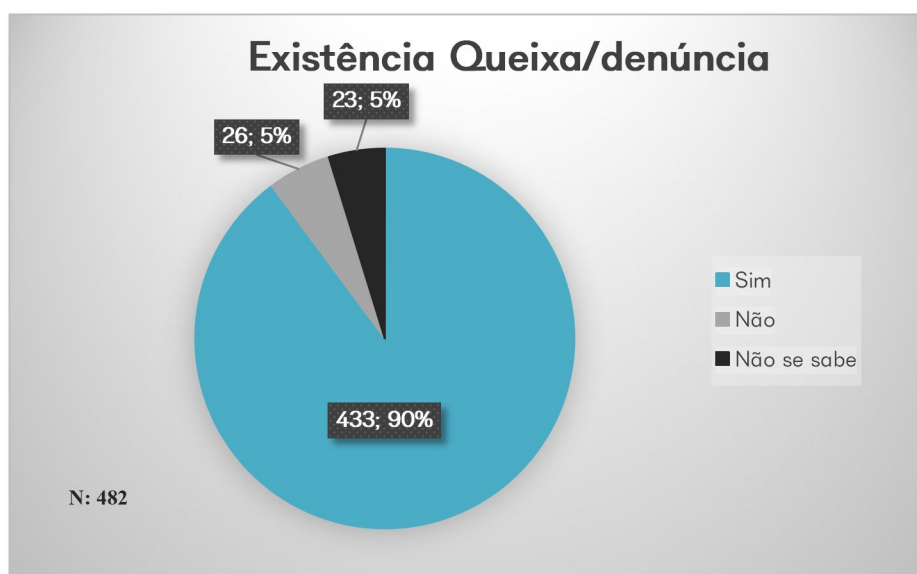
Das 482 vítimas que foram apoiadas no GAV DIAP de Faro da APAV Algarve no ano de 2022, **55,2% (n=266)** foi alvo de **vitimação continuada**, sendo que a sua principal **duração** se situou **entre 2 e 3 anos (n=61; 22,9%)**.

Duração da Vitimação	N	%
Entre 1 e 6 meses	30	11,3
Entre 7 meses e 1 ano	50	18,8
Entre 2 e 3 anos	61	22,9
Entre 4 e 5 anos	36	13,5
Entre 6 e 7 anos	14	5,3
Entre 8 e 11 anos	31	11,7
Entre 12 a 20 anos	27	10,2
Entre 21 e 30 anos	8	3
Entre 31 e 50 anos	5	1,9
Não se sabe	4	1,4
Total	266	100

O local para a prática do crime & de outras formas de violência²⁵ mais prevalente por quem procurou o GAV DIAP de Faro da APAV Algarve em 2022 foi a **residência comum (n=278; 57%)** entre vítima e autor do crime/de outras formas de violência.

Local de Crime & de Outras Formas de Violência	N	%
Comunicação social	1	0,2
Estabelecimento de ensino	4	0,8
Internet e/ou telefone	24	4,9
Local de trabalho	10	2,1
Loja/centro comercial	13	2,7
Lugar/via pública	63	12,9
Residência comum	278	57
Residência da vítima	38	7,8
Residência do autor	35	7,2
Outra residência	10	2,1
Viatura automóvel	11	2,3
Total	487	100

Das situações que chegaram ao GAV DIAP de Faro da APAV Algarve, para **cerca de 90% (n=433)** das mesmas foi **efetuada queixa/denúncia numa autoridade competente.**



²⁵ No local para a prática do crime e de outras formas de violência, era possível a vítima indicar mais do que um local de vitimação, tornando o total de locais superior ou inferior ao número de vítimas. Por uma questão de facilidade na análise dos dados desta variável, optou-se por não se fazer referência a dados "não se sabe";

Estatísticas APAV

APAV Algarve

Tendo em atenção os locais de apresentação de queixa/denúncia²⁶ assinalados pelo GAV DIAP de Faro da APAV Algarve, **46,1% (n=201)** das mesmas foram efetuadas na **Guarda Nacional Republicana (GNR)** seguindo-se a **Polícia de Segurança Pública (PSP)** com **40,6% (n=177)** das ocorrências.

Local de apresentação de queixa/denúncia	N	%
GNR	201	46,1
INMLCF	1	0,2
MP	43	9,9
PJ	9	2,1
PSP	177	40,6
Outro	5	1,1
Total	436	100

²⁶ Cada vítima pode apresentar mais do que um local para a apresentação de queixa/denúncia, tornando o total de locais igual, superior ou inferior ao número de queixas apresentadas/denúncias feitas. Por uma questão de facilidade na análise dos dados desta variável, optou-se por não se fazer referência a dados "não se sabe";



Qualquer pessoa pode ser vítima de crime.

Ser vítima de crime é um acontecimento negativo a que qualquer pessoa pode ser sujeita ao longo da sua vida.

Para além das consequências físicas, psicológicas, económicas e sociais que o crime pode provocar, é normal que o envolvimento num processo judicial possa levantar-lhe dúvidas e causar-lhe ansiedade e receio.

Se foi vítima de crime ou conhece alguém que o foi, a **APAV pode ajudá-lo/a.**

A **APAV está disponível para o/a informar sobre os seus direitos, o processo penal e os serviços que podem prestar-lhe apoio.**

© APAV | Junho 2023

Associação Portuguesa
de Apoio à Vítima
Rua José Estêvão, 135 A, Piso 1,
1150-201 Lisboa
Têl. 21 358 79 20
apav.sede@apav.pt

instituição de solidariedade
social – pessoa coletiva
de utilidade pública

É PERMITIDA A REPRODUÇÃO, CITAÇÃO
OU REFERÊNCIA COM FINS INFORMATIVOS
NÃO COMERCIAIS, DESDE QUE
EXPRESSAMENTE CITADA A FONTE.

WWW.APAV.PT/ESTATISTICAS

www.apav.pt



CHAMADA GRATUITA

116 006

LINHA DE APOIO À VÍTIMA
DIAS ÚTEIS DAS 08H-22H