

Estatísticas APAV

Gabinete de Apoio à Vítima de
Almada

2023

apav.pt

APAV[®]
associação portuguesa de
Apoio à Vítima

Índice

| | |
|---|-----------|
| 1. Introdução..... | 3 |
| 2. Crimes & Outras Formas de Violência..... | 4 |
| 1.1. Desdobramento da Violência Sexual | 6 |
| 2. Atendimento e Apoio às Vítimas | 7 |
| 2.1. Referenciação para a APAV..... | 7 |
| 2.2. Contactos Efetuados pelas Vítimas | 8 |
| 2.4. Tipos de Apoios Prestados aos Utentes | 8 |
| 3. Caraterização da Vítima..... | 9 |
| 3.1. Sexo da Vítima | 9 |
| 3.2. Faixa Etária da Vítima | 10 |
| 3.3. Nacionalidade da Vítima | 11 |
| 3.4. Município e Freguesia de Residência da Vítima | 12 |
| 4. Caraterização do/a Autor/a do Crime & de Outras Formas de Violência | 13 |
| 4.1. Sexo do/a Autor/a | 13 |
| 4.2. Faixa Etária do/a Autor/a | 14 |
| 4.3. Relação entre Autor/a e Vítima | 14 |
| 5. Caraterização da Vitimação | 16 |
| 5.1. Tipo e Duração da Vitimação | 16 |
| 5.2. Local do Crime & de Outras Formas de Violência | 17 |
| 5.3. Queixa/Denúncia..... | 18 |
| 6. Ações de Sensibilização/informação..... | 19 |

Introdução

A APAV - Associação Portuguesa de Apoio à Vítima é uma instituição particular de solidariedade social, sem fins lucrativos, pessoa coletiva de utilidade pública reconhecida, que tem como objectivo estatutário e missão social a prestação de serviços gratuitos às vítimas de crime, bem como seus familiares e/ou amigos, prestando-lhes informação, aconselhamento e apoio emocional, prático, jurídico, psicológico e social.

A missão da APAV é **apoiar as vítimas de crime, e seus familiares e/ou amigos, prestando-lhes serviços de qualidade**. Fundada em 1990, a APAV conta atualmente com 76 serviços de proximidade.

Os dados do Relatório Anual de Segurança Interna têm mantido o concelho de Almada como o concelho, do distrito de Setúbal, com maior índice de criminalidade registada. Os últimos dados disponíveis são referentes ao ano de 2022 que não foi exceção (RASI, 2022).

Em **2022** o GAV de Almada prestou apoio a **374 vítimas, das quais 197 eram residentes no concelho de Almada, perfazendo um total de 1.455 atendimentos**.

Já em **2023** o GAV de Almada apoiou **245 pessoas residentes no concelho de Almada, de um universo de 428 vítimas apoiadas, num total de 2029 atendimentos realizados**.

O presente relatório reflete o trabalho do GAV de Almada durante o ano de 2023, superando, uma vez mais, as expectativas e reforçando a necessidade deste recurso para os munícipes de Almada vítimas de crime, bem como para residentes em outros concelhos que a este gabinete têm recorrido.

GAV de Almada | 2023

Atendimentos
2.029

Vítimas
428

Crimes & outras formas de violência
610

O GAV de Almada desempenhou as suas funções de maneira consistente e dedicada ao longo do ano de 2023. Os dados apresentados a seguir refletem o comprometimento contínuo e responsável da equipa do Gabinete.

Em 2023 atendeu **428 vítimas**, iniciando 348 novos processos de apoio. Além disso, manteve em acompanhamento 74 processos já existentes. Durante este período, realizou **2.029 atendimentos**, tendo chegado ao seu conhecimento um total de **609 crimes e outras formas de violência**.

1. Crimes & Outras Formas de Violência

Como é possível observar no gráfico, a categoria criminal em destaque foi a dos Crimes Contra as Pessoas.



| Crimes & outras formas de violência ¹ | | N | % |
|--|---|------------|-------------|
| Crimes contra as pessoas: vida ou integridade física | Homicídio | 2 | 0,3 |
| | Ofensa à integridade física (simples) | 28 | 4,6 |
| | Ofensa à integridade física (grave) | 2 | 0,3 |
| | Ofensa à integridade física (negligente) | 1 | 0,2 |
| | Violência Doméstica (maus tratos físicos e psíquicos – 152º) | 437 | 71,6 |
| | Maus tratos Violência Institucional | 3 | 0,5 |
| Crimes contra pessoas: liberdade pessoal | Ameaça/coação | 33 | 5,4 |
| | Sequestro | 1 | 0,2 |
| | Perseguição (<i>Stalking</i>) | 7 | 1,1 |
| Crimes contra as pessoas: sexuais | Crimes sexuais contra adultos | 8 | 1,3 |
| | Crimes sexuais contra crianças e jovens | 6 | 1 |
| Crimes contra as pessoas: honra | Difamação/injúrias | 34 | 5,6 |
| | Violação de domicílio ou perturbação da vida privada | 4 | 0,7 |
| | Violação de correspondência ou de telecomunicações | 2 | 0,3 |
| | Devassa da vida privada/gravações e fotografias ilícitas | 1 | 0,2 |
| Crimes contra a vida em sociedade | Falsificação de documentos | 4 | 0,7 |
| Crimes contra o Estado | Abuso de poder | 2 | 0,3 |
| Crimes contra o Património | Dano | 4 | 0,7 |
| | Burla | 7 | 1,1 |
| | Abuso de confiança | 1 | 0,2 |
| | Furto | 4 | 0,7 |
| | Roubo | 3 | 0,5 |
| | Extorsão | 2 | 0,3 |
| Outros Crimes & Outras Formas de Violência | Bullying | 5 | 0,8 |
| | Furto de identidade | 1 | 0,2 |
| | Assédio moral (mobbing) e/ou sexual (contraordenação) | 4 | 0,7 |
| | Outros crimes | 4 | 0,7 |
| Total | | 610 | 100 |

¹ A diferença entre o número de crimes e de outras formas de violência e o número de vítimas nos dados apresentados ocorre devido à possibilidade de uma única vítima ser alvo de múltiplos crimes e formas de violência simultaneamente. Desta forma, o total de crimes é superior ao número total de vítimas apoiadas no GAV de Almada em 2023.

1.1. Desdobramento da Violência Sexual

Nos casos de crimes sexuais, quer sejam praticados contra adultos ou crianças e jovens, é comum que as vítimas descrevam a ocorrência simultânea de diferentes tipos legais de crime. Isto significa que uma única vítima pode ter sido alvo de vários crimes sexuais em simultâneo. A tabela a seguir representa esses casos, destacando a complexidade e a interligação de diferentes formas de violência nessas situações.

| Crimes Sexuais | N |
|--|----------|
| Crimes sexuais (contra adultos) | |
| - Abuso sexual de pessoa incapaz de | 2 |
| - Violação | 4 |
| - Importunação sexual | 2 |
| Crimes sexuais contra crianças e jovens | |
| - Abuso sexual de crianças | 3 |
| - Aliciamento de menores | 1 |
| - Importunação Sexual | 1 |
| - Pornografia de menores | 1 |

2. Atendimento e Apoio às Vítimas

2.1. Referenciação para a APAV

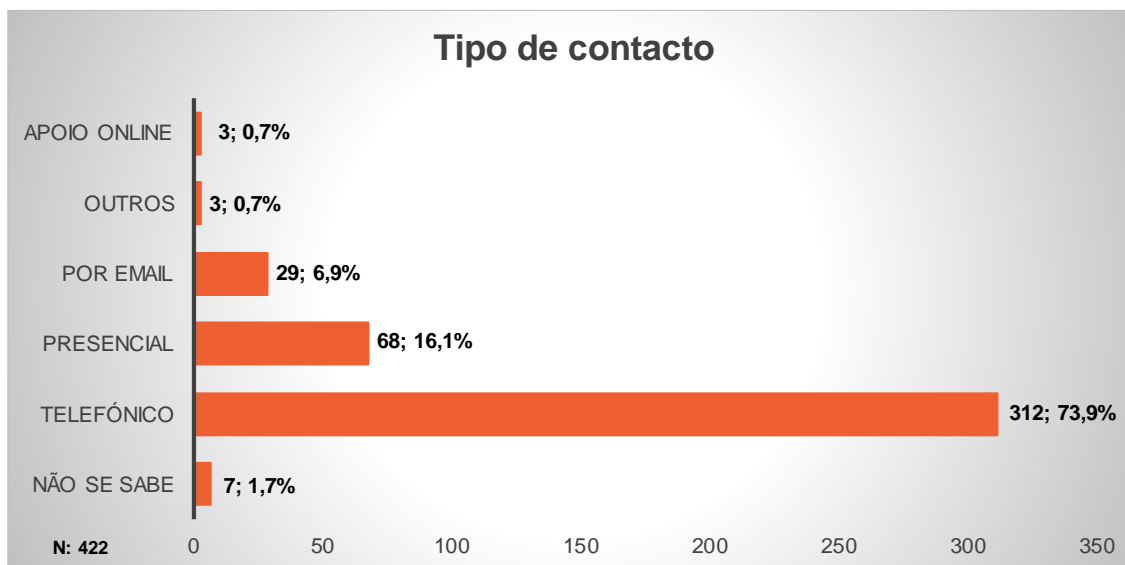
As referenciações efetuadas para o GAV de Almada permitem perceber o mapa das interações locais. Destaca-se que a **iniciativa própria** emergiu como a fonte de referência predominante por parte dos utentes que contactaram este GAV em 2023, totalizando **76,3% do total de referenciações**. Em segundo plano, os **Órgãos de Polícia Criminal** figuraram como a segunda principal via de referência, contribuindo com **6,8% de referenciações**.

| Referenciação para a APAV ² | N | % |
|--|------------|-------------|
| Amigo/conhecido/vizinho | 16 | 3,9 |
| Autarquia | 7 | 1,7 |
| Estabelecimento de saúde | 3 | 0,7 |
| Iniciativa própria | 315 | 76,3 |
| Familiar | 12 | 2,9 |
| OPC | 28 | 6,8 |
| Segurança social | 4 | 1 |
| ONG/IPSS | 2 | 0,5 |
| Tribunal | 6 | 1,5 |
| Outro serviço telefónico | 2 | 0,5 |
| Outro | 18 | 4,4 |
| Total | 413 | 100 |

² Destaca-se que cada utente poderia ser referido para os serviços APAV por mais do que uma entidade em simultâneo. Optou-se, nesta variável, por não se fazer referência a dados "não se sabe" para efeitos de análise, resultando num total de referenciações inferior ao número total de utentes que contactou o GAV de Almada em 2023.

2.2. Contactos Efetuados pelas Vítimas

Ao longo do ano de 2023, e no GAV de Almada, evidenciou-se como preponderante o **contacto telefónico por parte das vítimas**, que totalizou **73,9% dos contactos**, seguido do **atendimento presencial**, com um registo de **16,1%**.



2.3. Tipos de Apoios Prestados aos Utentes

No ano de 2023, o GAV de Almada ofereceu uma variedade de serviços às v, abrangendo apoio jurídico, psicológico/emocional e social. Nota-se uma **ênfase significativa** apoio não especializado, exemplificado pelo apoio genérico, que representou 68,9% do total de apoio prestado aos utentes que contactaram este GAV em 2023. É igualmente relevante destacar o **apoio emocional e/ou psicológico, que representou 22,8%** do total do apoio prestado.

| Tipo de Apoio prestado ³ | N | % |
|-------------------------------------|--------------|-------------|
| Apoio Genérico | 797 | 68,9 |
| Apoio Emocional e/ou Psicológico | 263 | 22,8 |
| Apoio Jurídico | 86 | 7,4 |
| Apoio Social | 10 | 0,9 |
| Total | 1.156 | 100 |

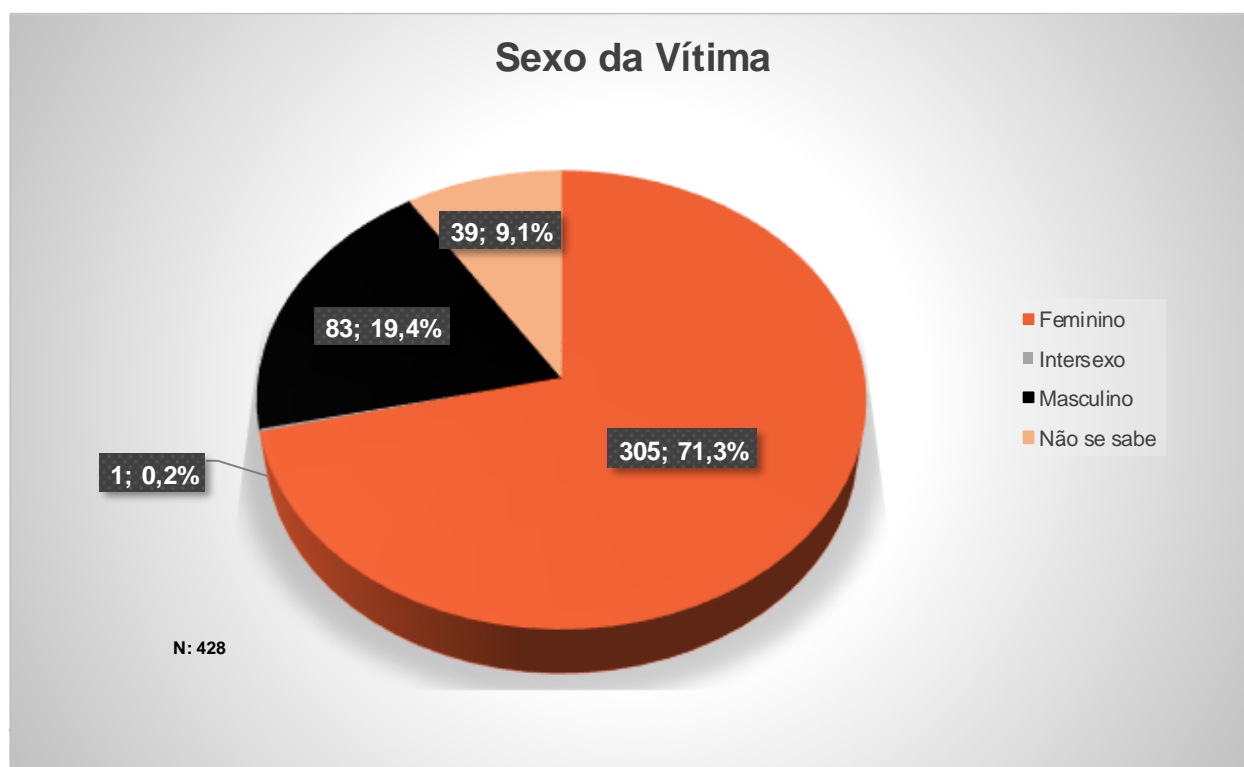
³ É importante salientar que cada utente pode ter recebido mais do que um tipo de apoio simultaneamente, resultando numa contagem total de apoios superior ao número total de utentes. Para efeitos de análise desta variável, optou-se por não fazer referência a dados categorizados como "não se sabe".

3. Caracterização da Vítima

Durante o seu exercício no ano de 2023, o **GAV de Almada prestou apoio a um total de 428 vítimas**, abarcando não apenas vítimas de crime, mas também aquelas afetadas por diversas formas de violência.

3.1. Sexo da Vítima

Constata-se que, ao longo do ano de 2023, o número preponderante de vítimas que procurou apoio no GAV de Almada era do **sexo feminino (n=305; 71,3%)**. Cumpre igualmente ressaltar a **significativa percentagem de homens que, em 2023, procurou apoio neste GAV após ser vítima de crime e de outras formas de violência**, a qual se fixou em **19,4% (n=83)**.



⁴ Termo que designa uma variedade de condições em que uma pessoa nasce com uma anatomia reprodutiva ou sexual que não se encaixa na definição típica de sexo feminino ou masculino.

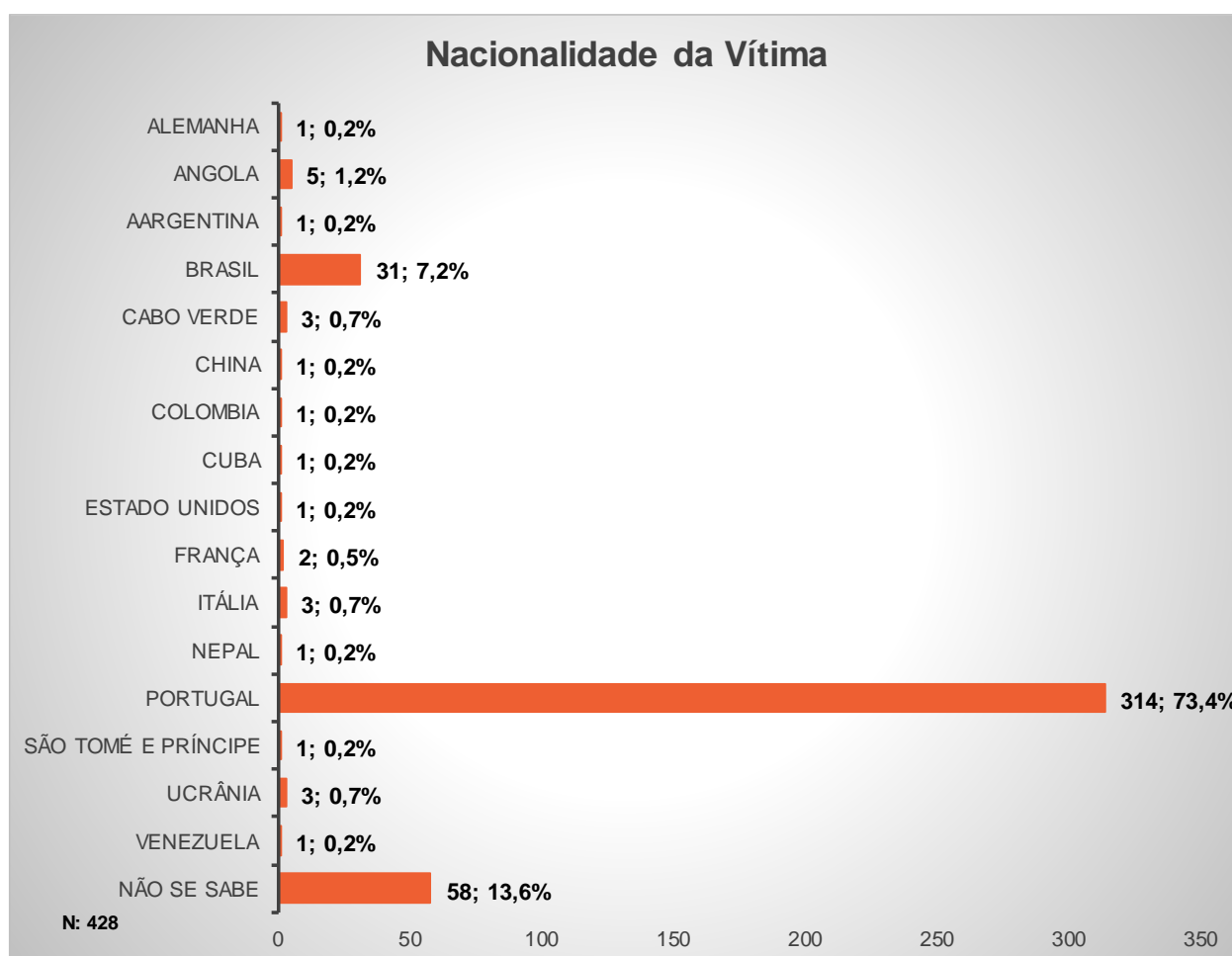
3.2. Faixa Etária da Vítima

A maioria das vítimas que procurou apoio no GAV de Almada em 2023 encontrava-se na faixa etária **entre os 25 e 54 anos de idade, representando 43,2% (n=185)** do total de vítimas apoiadas neste Gabinete.

| Idade da Vítima | N | % |
|-------------------|-----------|-------------|
| 0-3 anos | 8 | 1,9 |
| 4-5 anos | 3 | 0,7 |
| 6-10 anos | 8 | 1,9 |
| 11-17 anos | 10 | 2,3 |
| 18-24 anos | 31 | 7,2 |
| 25-34 anos | 46 | 10,7 |
| 35-44 anos | 78 | 18,2 |
| 45-54 anos | 61 | 14,3 |
| 55-64 anos | 33 | 7,7 |
| 65 ou + anos | 68 | 15,9 |
| Não se sabe | 82 | 19,2 |
| Total | 428 | 100 |

3.3. Nacionalidade da Vítima

A análise da nacionalidade das vítimas apoiadas no GAV de Almada em 2023 reitera uma consistente predominância da **nacionalidade portuguesa, com 314 vítimas**, representando **73,4%** do total de vítimas apoiadas neste Gabinete.



De forma específica, é relevante destacar as **nacionalidades estrangeiras** que apresentaram uma percentagem mais significativa de vítimas apoiadas no GAV de Almada em 2023. **A comunidade brasileira** lidera estas estatísticas, totalizando **31 (7,2%) vítimas** apoiadas neste Gabinete.

3.4. Município e Freguesia de Residência da Vítima

| Município de residência da vítima | N | % |
|-----------------------------------|------------|-------------|
| Alcochete | 1 | 0,2 |
| Almada | 245 | 57,2 |
| Barreiro | 25 | 5,8 |
| Moita | 2 | 0,5 |
| Montijo | 6 | 1,4 |
| Seixal | 90 | 21 |
| Sesimbra | 8 | 1,9 |
| Setúbal | 5 | 1,2 |
| Outros | 19 | 4,4 |
| ñs/ñr | 27 | 6,3 |
| | 428 | 100 |

No que diz respeito à residência da vítima, **Almada** foi naturalmente o município mais referenciado com **mais de 55% dos registos**, seguindo-se o Seixal (21%).

Já dentro do município de Almada, a União das Freguesias de Almada, Cova da Piedade, Pragal e Cacilhas, destacou-se com **45,7%** dos 245 casos assinalados.

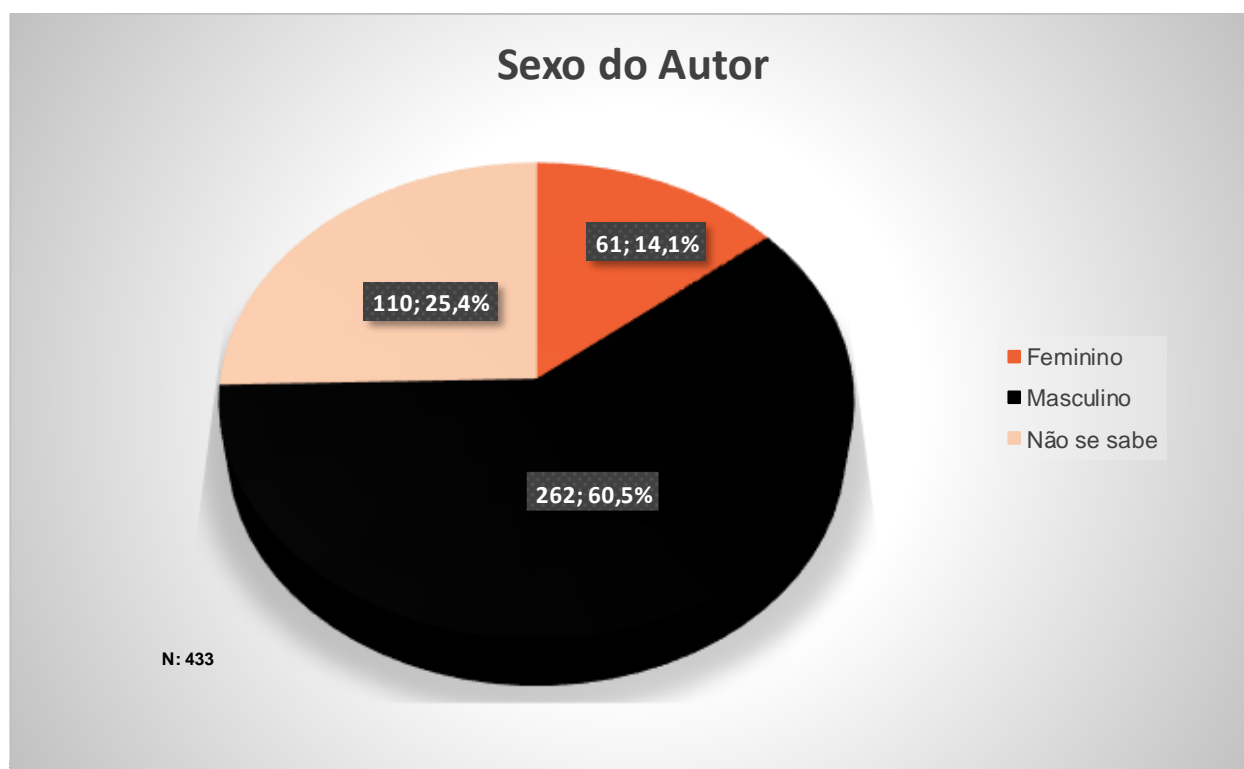
| Freguesias Município Almada | N | % |
|---|------------|-------------|
| União das Freguesias de Almada, Cova da Piedade, Pragal e Cacilhas | 112 | 45,7 |
| Freguesia da Costa da Caparica | 12 | 4,9 |
| União das Freguesias de Charneca de Caparica e Sobreda | 34 | 13,9 |
| União das Freguesias de Laranjeiro e Feijó | 48 | 19,6 |
| União das Freguesias de Caparica e Trafaria | 17 | 6,9 |
| Ñs/ñr | 22 | 9 |
| Total | 245 | 100 |

4. Caracterização do/a Autor/a do Crime & de Outras Formas de Violência

No decorrer do ano de 2023, chegaram ao conhecimento do GAV de Almada um total de **433** autores/as de crimes e de outras formas de violência.

4.1. Sexo do/a Autor/a

Predominantemente, os autores que chegaram ao conhecimento do GAV de Almada em 2023 eram do sexo masculino, totalizando **60,5% (n=262)** do conjunto de autores/as.



⁵ Nos dados apresentados referentes ao autor/a do crime e de outras formas de violência, a categoria "Não se sabe" estende-se também aos casos de "Não se aplica", sendo utilizada quando a informação sobre o/a autor/a não está disponível ou não é aplicável, sendo especialmente relevante quando o/a autor/a é uma pessoa coletiva.

4.2. Faixa Etária do/a Autor/a

No que diz respeito à distribuição por faixas etárias, observou-se que uma maioria destes/as autores/as se situou entre os **35 e os 54 anos de idade, totalizando 21,7% (n=94)** dos/as autores/as.

| Idade do/a Autor/a | N | % |
|--|-----------|-------------|
| 11-17 anos | 6 | 1,4 |
| 18-24 anos | 8 | 1,8 |
| 25-34 anos | 36 | 8,3 |
| 35-44 anos | 43 | 9,9 |
| 45-54 anos | 51 | 11,8 |
| 55-64 anos | 25 | 5,8 |
| 65 ou + anos | 18 | 4,2 |
| Não se sabe/não se aplica ⁶ | 246 | 56,8 |
| Total | 433 | 100 |

4.3. Relação entre Autor/a e Vítima

As relações entre autor/a e vítima foram comumente pautadas por **relações de intimidade**, como é o caso, da relação entre **companheiros (n=50; 11,5%)**, da **conjugalidade (n=45; 10,4%)**; **ex-companheiros (n=44; 10,2%)**, **ex-namorados (n=22; 5,1%)**, **ex-cônjuges (n=18; 4,2%)** e entre **namorados/as (n=5; 1,2%)**. Desta forma, **os autores/as de crime e de violência envolvidos/as em relações de intimidade** que chegaram ao conhecimento do GAV de Almada em 2023 **totalizaram, no seu conjunto, 42,5% (n=184) das relações estabelecidas entre autor/a e vítima.**

⁶ Nos dados apresentados referentes ao autor/a do crime e de outras formas de violência, a categoria "Não se sabe" estende-se também aos casos de "Não se aplica", sendo utilizada quando a informação sobre o/a autor/a não está disponível ou não é aplicável, sendo especialmente relevante quando o/a autor/a é uma pessoa coletiva.

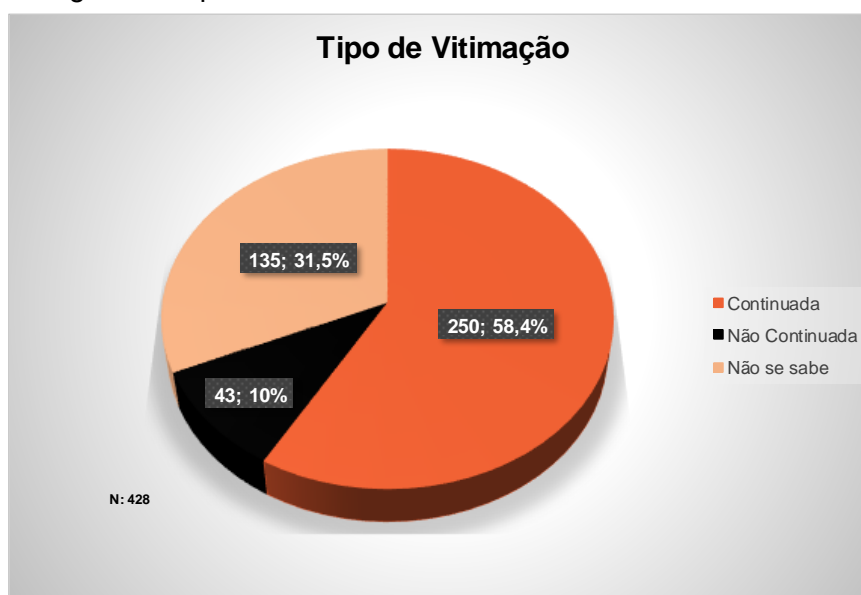
Os dados revelam também a significativa presença de relações familiares de consanguinidade nas situações de crime e de violência, destacando-se os números em que **o/a autor/a é pai ou mãe da vítima (4,4%; n=19)** e em que **o/a autor/a do crime e da violência é filho/a da vítima (8,1%; n=35)**.

| Relação Autor-Vítima | N | % |
|----------------------------------|-----------|-------------|
| Amigo/a | 6 | 1,4 |
| Colega de escola/trabalho | 14 | 3,2 |
| Companheiro/a | 50 | 11,5 |
| Conhecido/a | 13 | 3 |
| Cônjuge | 45 | 10,4 |
| Entidade patronal | 4 | 0,9 |
| Ex-companheiro/a | 44 | 10,2 |
| Ex-cônjuge | 18 | 4,2 |
| Ex-namorado/a | 22 | 5,1 |
| Filho/a | 35 | 8,1 |
| Funcionário de instituição | 2 | 0,5 |
| Genro/nora | 2 | 0,5 |
| Irmão/ã | 7 | 1,6 |
| Namorado/a | 5 | 1,2 |
| Nenhuma | 3 | 0,7 |
| Neto/a | 2 | 0,5 |
| Pai/mãe | 19 | 4,4 |
| Padrasto/madrasta | 3 | 0,7 |
| Prestador/fornecedor de serviços | 2 | 0,5 |
| Progenitor de descendente comum | 2 | 0,5 |
| Sogra/a | 4 | 0,9 |
| Vizinho/a | 11 | 2,5 |
| Outra relação | 16 | 3,7 |
| Outra relação familiar | 3 | 0,7 |
| Não se sabe | 101 | 23,3 |
| Total | 433 | 100 |

5. Caracterização da Vitimação

5.1. Tipo e Duração da Vitimação

A análise ao perfil da vitimação **das 428 vítimas** apoiadas no GAV de Almada em 2023 revela **que 58,4% (n=250)** foram alvo de **vitimação continuada**, caracterizada pela recorrência e persistência ao longo do tempo.



Destas 250 vítimas que foram alvo de vitimação continuada, **a predominância temporal verificou-se na faixa compreendida entre 7 meses e os 3 anos (n=119; 47,6%)**.

| Duração da Vitimação | N | % |
|-----------------------|-----|------|
| Entre 1 e 6 meses | 40 | 16 |
| Entre 7 meses e 1 ano | 39 | 15,6 |
| Entre 2 e 3 anos | 40 | 16 |
| Entre 4 e 5 anos | 19 | 7,6 |
| Entre 6 e 7 anos | 8 | 3,2 |
| Entre 8 e 11 anos | 14 | 5,6 |
| Entre 12 a 20 anos | 17 | 6,8 |
| Entre 21 e 30 anos | 7 | 2,8 |
| Entre 31 e 50 anos | 7 | 2,8 |
| 51 ou + anos | 1 | 0,4 |
| Não se sabe | 58 | 23,2 |
| Total | 250 | 100 |

5.2. Local do Crime & de Outras Formas de Violência

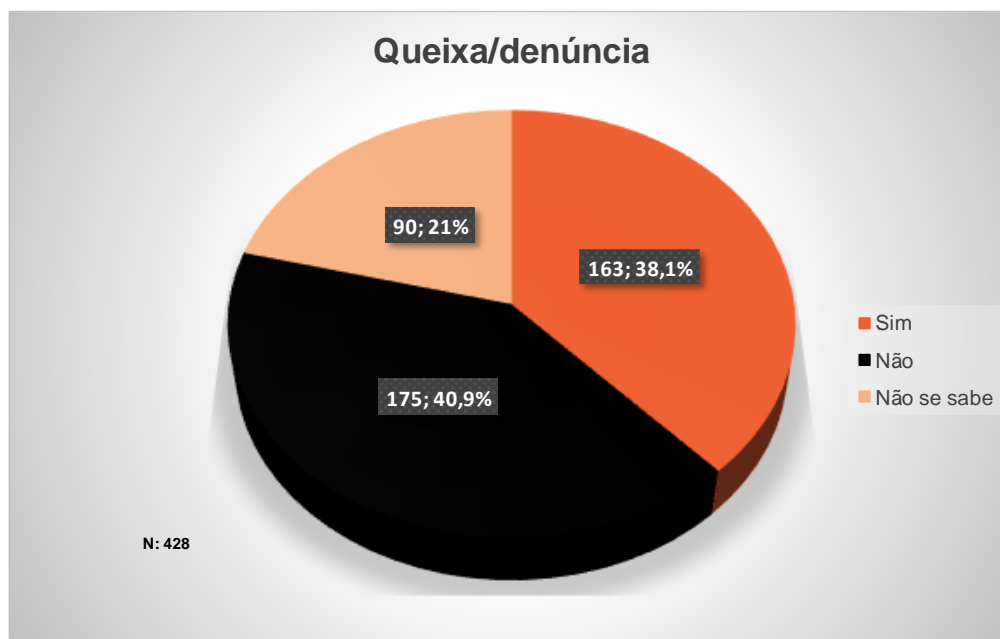
Em 2023, e tendo em conta as vítimas apoiadas no GAV de Almada, **a residência comum entre vítima e autor/a (53,1%)** figurou como **o local mais frequente** da prática da violência.

| Local de Crime e de Outras Formas de Violência ⁷ | N | % |
|---|------------|-------------|
| Estabelecimento de ensino | 6 | 1,6 |
| Instituição de Acolhimento | 2 | 0,5 |
| Internet e/ou telefone | 6 | 1,6 |
| Local de trabalho | 7 | 1,9 |
| Loja/centro comercial | 3 | 0,8 |
| Lugar/via pública | 23 | 6,1 |
| Residência comum | 199 | 53,1 |
| Residência da vítima | 61 | 16,3 |
| Residência do autor | 16 | 4,3 |
| Por escrito | 22 | 5,9 |
| Viatura automóvel | 1 | 0,3 |
| Unidade de Saúde | 2 | 0,5 |
| Outra residência | 19 | 5,1 |
| Outro local | 8 | 2,1 |
| Total | 375 | 100 |

⁷ Quanto aos locais onde os crimes e outras formas de violência ocorreram, salienta-se que uma única vítima pode ter sido alvo de violência em mais do que um local. Além disso, para a análise desta variável, optou-se por não incluir dados referentes à categoria "não se sabe" no presente relatório, o que resultou numa contagem total de locais inferior ao número total de vítimas apoiadas no GAV de Almada em 2023.

5.3. Queixa/Denúncia

Em 2023, observou-se que **38,1% (n=163)** das vítimas que procurou apoio no GAV de Almada **apresentou queixa ou denunciou a sua situação** junto de uma entidade judicial.



Em 2023, entre as vítimas que apresentaram queixa ou para as quais foi feita denúncia da sua situação de violência junto das entidades judiciais e/ou judiciárias (n=163; 38,1%), destaca-se que **66,9%** optaram por apresentar **queixa ou denúncia na Polícia de Segurança Pública (PSP)**.

| Local de apresentação de queixa/denúncia ⁸ | N | % |
|---|------------|-------------|
| GNR | 37 | 22,7 |
| MP | 5 | 3,1 |
| PJ | 6 | 3,7 |
| PSP | 109 | 66,9 |
| Outro | 6 | 3,7 |
| Total | 163 | 100 |

⁸ Em relação aos locais onde as vítimas apresentaram queixa ou onde as denúncias das situações de violência cometidas contra elas foram feitas, é relevante destacar que uma única vítima pode ter referido mais do que um local. Além disso, para a análise desta variável, optou-se por não incluir dados referentes à categoria "não se sabe" no presente relatório, o que resultou numa contagem total de locais inferior ao número total de queixas/denúncias.

6. Ações de Sensibilização/Informação

No **primeiro semestre de 2023** o GAV de Almada realizou **6 ações de sensibilização e um evento formativo**, nos meses de Março, Abril, Maio e Junho. Cinco ações realizaram-se em modo presencial e uma online. Todas estas ações foram dirigidas a alunos do ensino básico, secundário e profissional do concelho de Almada e uma ação foi dirigida a profissionais do concelho.

No **segundo semestre** o GAV de Almada realizou **3 ações de sensibilização**, duas dirigidas à população do ensino secundário e outra dirigida à população idosa do concelho.

Todas estas ações realizadas chegaram a um total de **468 pessoas**.



© APAV | março 2024

Associação Portuguesa de Apoio à Vítima

Rua José Estêvão, 135 A, Piso 1
1150-201 Lisboa
Tel. 21 358 79 00
apav.sede@apav.pt

Instituição de solidariedade social - Pessoa coletiva de utilidade pública

É permitida a reprodução, citação ou referência com fins informativos não comerciais, desde que expressamente citada a fonte.

apav.pt/estatisticas

