



Estatísticas APAV 2019

Gabinete de Apoio à Vítima

Setúbal

APAV[®]

associação portuguesa de
Apoio à Vítima

30
Anos
PELOS DIREITOS
DAS VÍTIMAS

SIGLAS

1. Dados gerais	1
2. Caracterização da Vítima	4
3. Caracterização do Autor do Crime	8
4. Caracterização da Vitimação	10

Setúbal | 2019

Atendimentos

1.734

Vítimas

336

Crimes & outras formas de violência

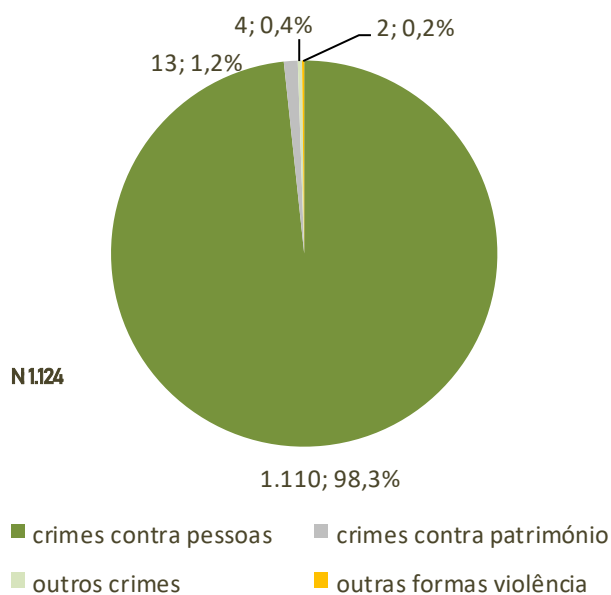
1.124

O trabalho desenvolvido, em 2019, pelo Gabinete de Apoio à Vítima de Setúbal encontra-se refletido nos dados que a seguir se apresentam.

O Gabinete de Apoio à Vítima de Setúbal registou, em 2019, um total de **1.734 atendimentos** a **336 vítimas** de **1.124 crimes**.

De todos os crimes e outras formas de violência assinalados, os que mais se destacaram foram os **crimes contra as pessoas**, designadamente os crimes no âmbito da violência doméstica.

Crimes & outras formas de violência



Crimes registados & outras formas de violência		N	%
Crimes contra as pessoas: vida ou integridade física	Homicídio consumado	1	0,1
	Ofensa à integridade física (simples)	27	2,4
	Ofensa à integridade física (grave)	10	0,9
	Ofensa à integ. física – outra (qualificada, privilegiada, por negligência)	1	0,1
	Violência Doméstica (maus tratos físicos e psíquicos – 152º)*	972	86,5
	Maus tratos (institucionais e outros)	10	0,9
	Intervenções e tratamentos médico-cirúrgicos ("negligência médica")	1	0,1
Crimes contra as pessoas: liberdade pessoal	Ameaça/coação	35	3,1
	Sequestro	2	0,2
	Tráfico de pessoas	1	0,1
	Perseguição (<i>Stalking</i>)	12	1,1
Crimes contra as pessoas: sexuais	Violação (crianças ou adultos)	5	0,4
	Assédio sexual	1	0,1
	Importunação sexual	1	0,1
	Abuso sexual de crianças (idade inferior a 14 anos)	1	0,1
	Outros crimes sexuais	2	0,2
	Difamação/injúrias	16	1,4
Crimes contra as pessoas: honra	Violação de domicílio ou perturbação da vida privada	2	0,2
	Violação de correspondência ou de telecomunicações	1	0,1
	Outros crimes contra a honra	4	0,4
Crimes contra o Património	Furto no interior de veículo automóvel / motorizado	1	0,1
	Furto de veículo automóvel / motorizado	3	0,3
	Furto de produtos expostos em loja / supermercado, etc	1	0,1
	Furto: outros furtos	2	0,2
	Abuso de confiança	1	0,1
	Abuso de cartão bancário/crédito	1	0,1
	Extorsão	1	0,1
	Roubo em residência	1	0,1
	Outros roubos	1	0,1
	Burla	1	0,1
Outros crimes	Furto de identidade	1	0,1
	Outros crimes	3	0,3
Outras formas de violência	Bullying	2	0,2
		1.124	100

* Inclui, segundo a APAV, crimes no âmbito da Violência Doméstica como sejam os maus tratos físicos e psíquicos, ameaça / coação, injúrias / difamação e crimes de natureza sexual.

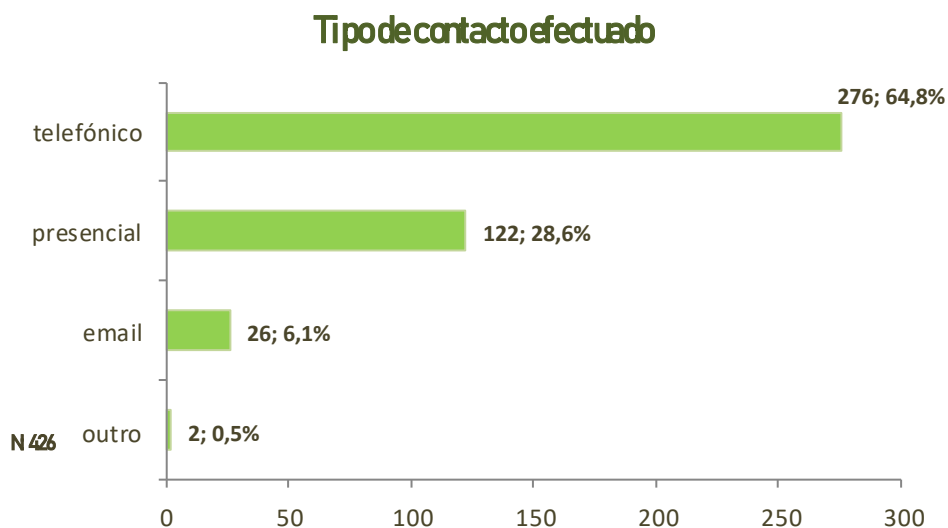
Estatísticas APAV

Gabinete de Apoio à Vítima Setúbal

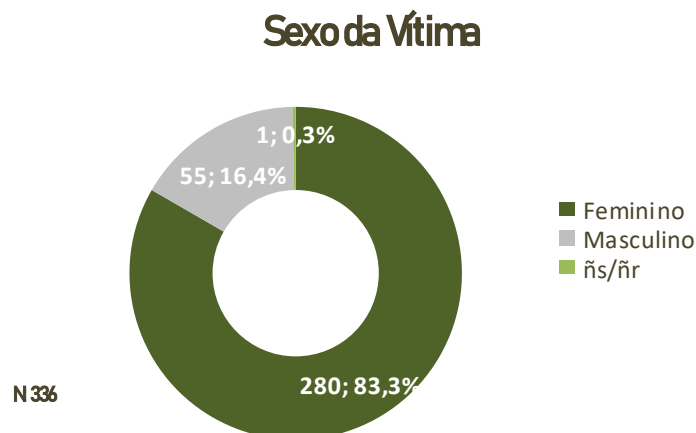
O número de referências efectuadas para o GAV de Setúbal, demonstram bem a representatividade da associação junto das comunidades locais e das restantes instituições com as quais trabalha. Os **Órgãos de Polícia Criminal (OPC)**, que na sua globalidade representaram **cerca de 26%** das referências assinaladas, foram disso exemplo. Seguiram-se as referências de **amigos/conhecidos/vizinhos**, que, em 2019, se aproximaram dos **19%**.

Referência para a APAV	N	%
Amigo/conhecido/vizinho	23	18,9
Autarquias (Câmaras Municipais e Juntas de Freguesia)	3	2,5
Comunicação social	2	1,6
CPCJ (Comissões de Protecção de Crianças e Jovens)	2	1,6
Estabelecimento de saúde	9	7,4
Familiar	12	9,8
INMLCF (Instituto Nac. Med. Legal e Ciências Forenses)	1	0,8
Órgãos de Polícia Criminal (OPC)	32	26,2
Publicidade	2	1,6
Segurança Social	4	3,3
Tribunais	4	3,3
Outro	28	23
Total	122	100

O **contacto telefónico (64,8%)** continua a ser o meio privilegiado de contacto com o GAV de Setúbal, seguindo-se o **contacto presencial com quase 30%** dos registos. No entanto, a utilização das tecnologias de informação e comunicação tem vindo a reforçar os contactos efectuados por **email** que representaram **cerca de 6%** do total de contactos estabelecidos.



Caracterização da Vítima



No ano de 2019, o GAV de Setúbal registou um total de **336 vítimas de crime**. Cerca de **83%** destas eram do **sexo feminino** e 16,4% do sexo masculino. As faixas etárias mais frequentes situavam-se entre os **25 e os 54 anos** de idade, representando um total de **44,4%**.

Idade da Vítima	N	%
0-3 anos	2	0,6
4-5 anos	--	--
6-10 anos	9	2,7
11-17 anos	14	4,2
18-24 anos	23	6,8
25-34 anos	42	12,5
35-44 anos	53	15,8
45-54 anos	54	16,1
55-64 anos	22	6,5
65 + anos	52	15,5
ãs/ãr	65	19,3
Total	336	100

Apesar do elevado registo de não respostas no que à escolaridade diz respeito, é possível referir que o **ensino superior (6,5%)**, foi o grau de ensino, que em 2019, apresentou um maior número de respostas.

Escolaridade	N	%
Pré-escolar	1	0,3
Nenhum - não saber ler/escrever	1	0,3
Nenhum – sabe ler/escrever	1	0,3
Ensino básico 1.º ciclo	3	0,9
Ensino básico 2.º ciclo	6	1,8
Ensino básico 3.º ciclo	5	1,5
Ensino secundário	6	1,8
Ensino superior	22	6,5
Pós-secundário	1	0,3
Outro	1	0,3
ñs/ñr	289	86
Total	336	100

GABINETE DE APOIO À VÍTIMA DE SETÚBAL

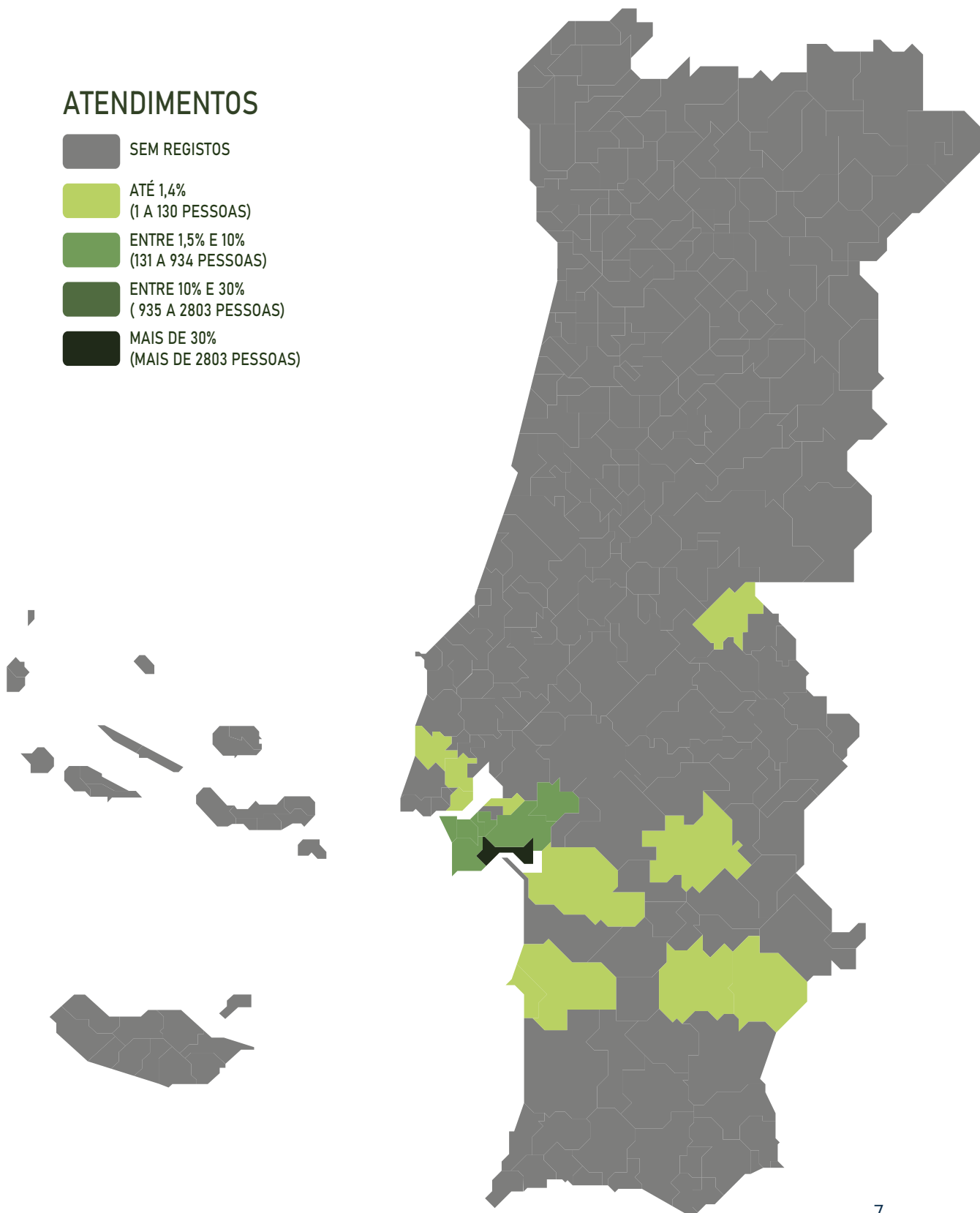
VÍTIMAS APOIADAS (2019)

CONCELHO	N	%
Alcacer do Sal	4	1,2
Alcochete	3	0,9
Almada	21	6,3
Barreiro	17	5,1
Beja	1	0,3
Évora	1	0,3
Lisboa	2	0,6
Loures	1	0,3
Mafra	2	0,6
Moita	10	3,0
Montijo	12	3,6
Nisa	1	0,3
Palmela	33	9,8
Santiago do Cacém	2	0,6
Seixal	18	5,4
Serpa	1	0,3
Sesimbra	18	5,4
Setúbal	114	33,9
Sines	1	0,3
Ñs/ñr	74	22,0
TOTAL	336	100

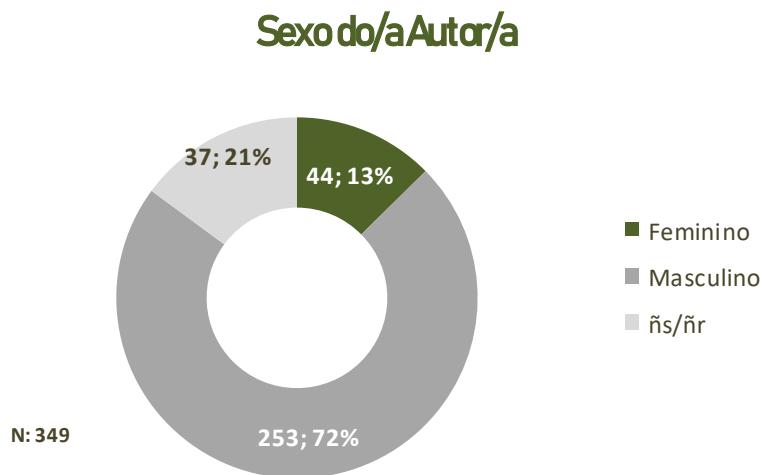
Legenda

Sem registos
Entre 0% e 1,4%
Entre 1,5% e 10%
Entre 10% e 30%
Mais de 30%

ATENDIMENTOS



Caracterização do/a Autor/a do Crime

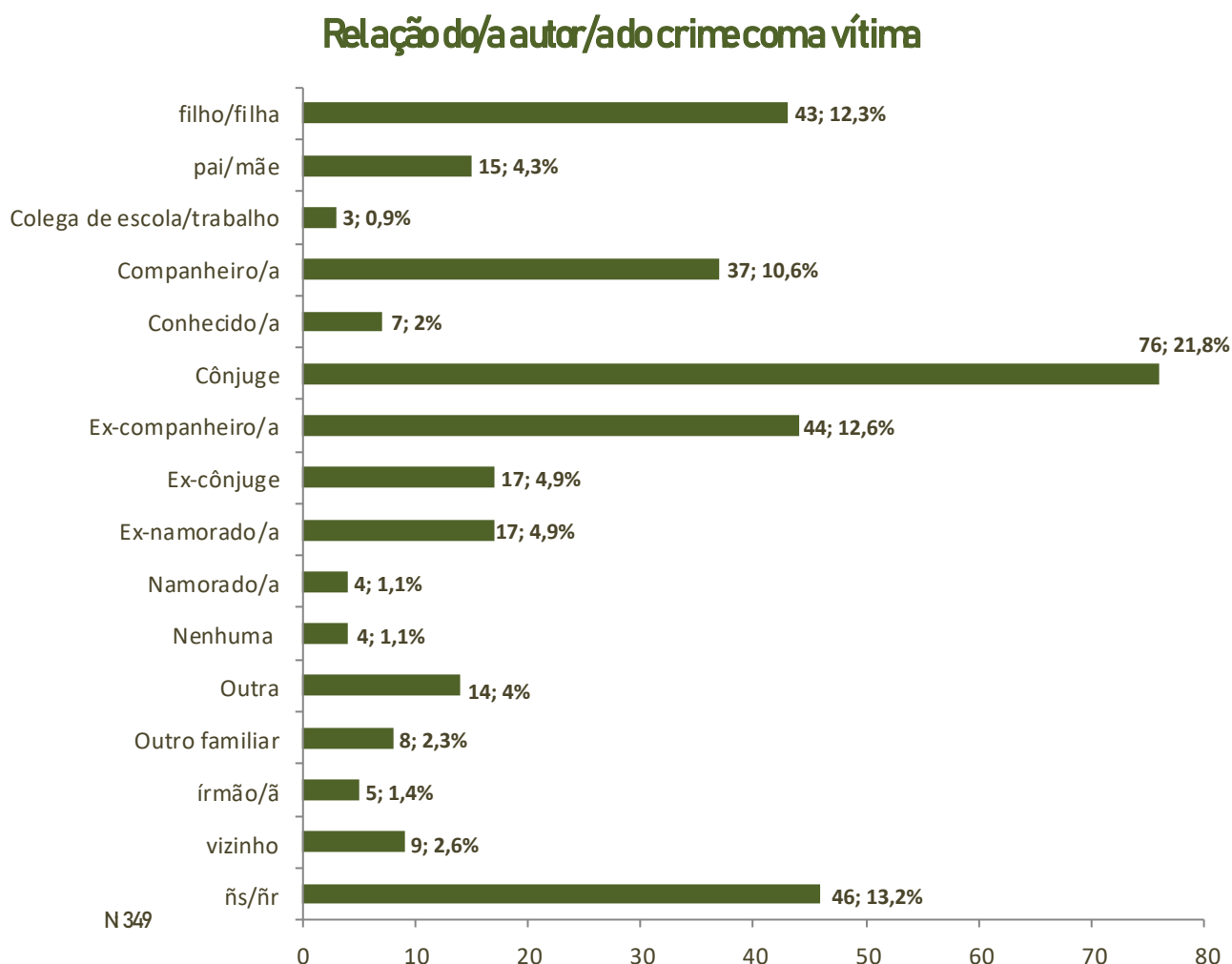


De um total de 336 vítimas, o GAV de Setúbal registou em 2019, 349 autores de crime. Destes, cerca de 72% eram do **sexo masculino**, com idades compreendidas entre os **35 e os 44 anos (30,6%)**.

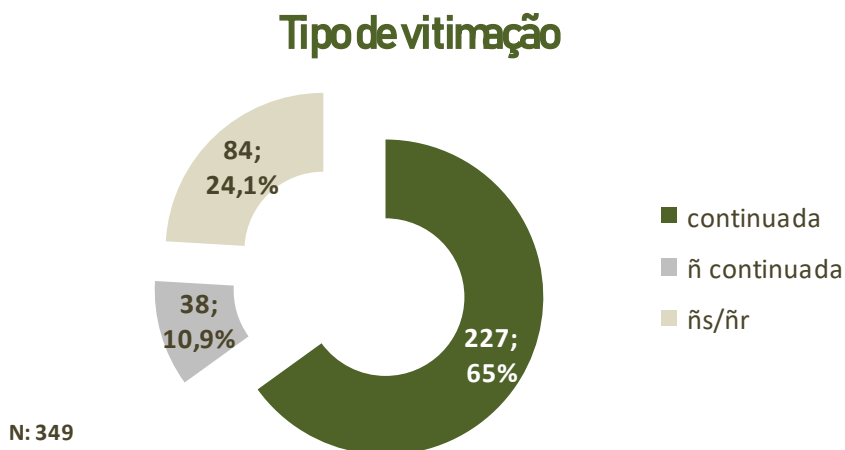
Idade do/a Autor/a do Crime	N	%
6-10 anos	--	--
11-17 anos	3	0,9
18-24 anos	11	3,2
25-34 anos	23	6,6
35-44 anos	57	16,3
45-54 anos	50	14,3
55-64 anos	21	6,0
65 + anos	20	5,7
ãs/ãr	164	47
Total	349	100

As relações entre autor e vítima de crime, são comumente pautadas por relações de intimidade, como sejam os casos do/a **cônjuge, do/a companheiro/a, ex-cônjuge, ex-companheiro/a, ex-namorado/a e namorado/a** e, em 2019, totalizaram, no seu conjunto, mais de **55,9%** das relações estabelecidas.

Porém, também as relações de consanguinidade se mostraram significativas, tendo como exemplo os casos em que **o autor/a é filho/a da vítima (12,3%)** ou ainda, os casos em que o autor/a é **pai/mãe da vítima (4,3%)**.



Caracterização da Vitimação



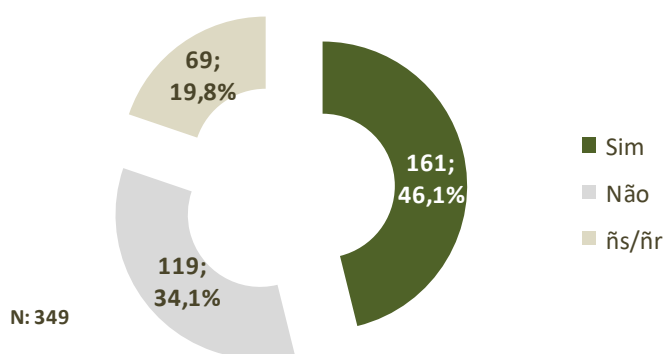
Em 2019, o tipo de **vitimação continuada (65%)**, com uma duração entre **2 e 6 anos (26,4%)** prevaleceu, face às restantes.

Duração da Vitimação	N	%
Entre 1 e 6 meses	20	8,8
Entre 7 meses e 1 ano	27	11,9
Entre 2 e 6 anos	60	26,4
Entre 7 e 11 anos	18	7,9
Entre 12 e 20 anos	31	13,7
Mais de 20 anos	20	8,8
ñs/ñr	51	22,5
Total	227	100

Local do Crime	N	%
escola	3	1,1
local de trabalho	17	6,5
lugar/via pública	50	19,1
outro local	8	3,1
unidade de saúde	1	0,4
instituição de acolhimento	7	2,7
loja/centro comercial	1	0,4
transportes públicos	1	0,4
viatura automóvel	4	1,5
outra residência	3	1,1
residência comum	102	38,9
residência do autor	17	6,5
residência da vítima	48	18,3
Total	262	100

Os locais de crime mais referenciados por quem procure a APAV, foram a **residência comum (38,9%)**, entre vítima e autor do crime, seguindo-se o lugar/via pública (19,1%).

Existência de queixa/denúncia



Das situações que chegaram ao GAV de Setúbal, **mais de 45% efectuaram queixa/denúncia numa entidade policial.**



© APAV | Maio 2020

Associação Portuguesa de Apoio à Vítima
Rua José Estêvão, 135 A, Piso 1, 1150-201 Lisboa
Tel. 21 358 79 20
apav.sede@apav.pt

instituição de solidariedade social - pessoa coletiva de utilidade pública

**É PERMITIDA A REPRODUÇÃO, CITAÇÃO OU REFERÊNCIA COM FINS INFORMATIVOS
NÃO COMERCIAIS, DESDE QUE EXPRESSAMENTE CITADA A FONTE.**

WWW.APAV.PT/ESTATISTICAS

