

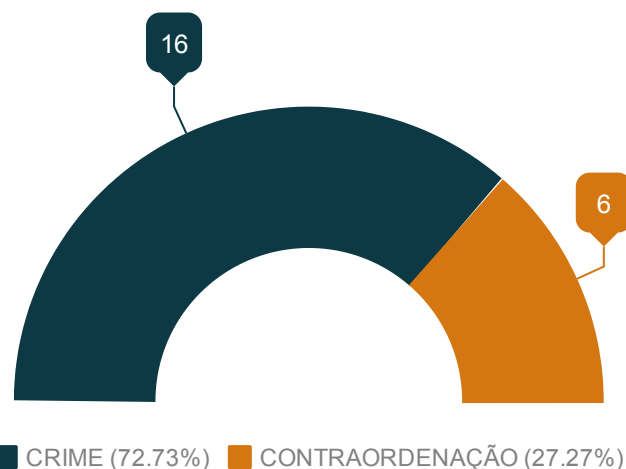


ESTATÍSTICAS APAV
VÍTIMAS DE DISCRIMINAÇÃO
2017

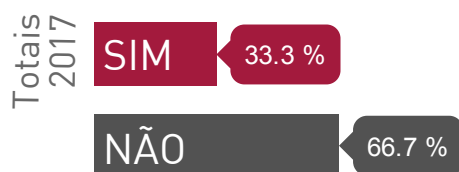
21

vítimas de discriminação em 2017

Distribuindo o número total de processos de apoio a vítimas por crime de discriminação e/ou contraordenação, 6 configuram contra-ordenações e 16 crimes de discriminação.



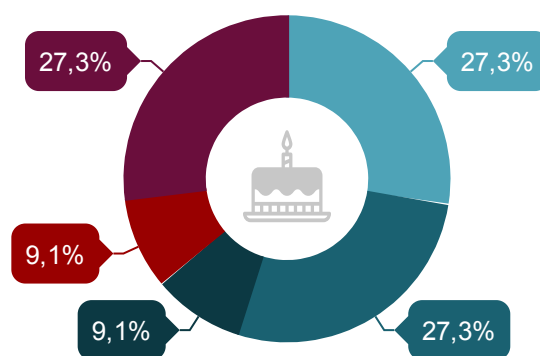
Vítimas apresentaram queixa às autoridades?



Quando questionadas diretamente pelos/as TAV sobre se já tinham apresentado queixa junto das autoridades competentes, aproximadamente um terço das vítimas afirmou não o ter feito.

idade da vítima

Em relação à idade das vítimas, dos 11 casos com essa informação disponível, a maioria das vítimas tinha idades compreendidas entre os 0 e os 24 anos (54,6%).



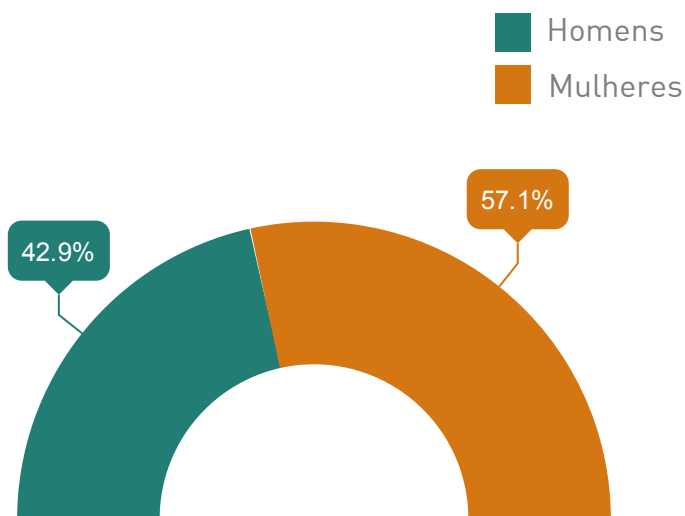
■ 0-17 (27.27%) ■ 18-24 (27.27%) ■ 25-34 (9.09%) ■ 35-44 (9.09%) ■ 45-54 (27.27%)

A opinião da FRA: *

"O legislador Europeu deve continuar os seus esforços no sentido da adoção da Diretiva para a Igualdade de tratamento no emprego e na atividade profissional, para assegurar que a União Europeia oferece a necessária proteção dos(as) cidadãos(ãs) contra a discriminação nas esferas-chave da vida, independentemente do sexo, origem étnica ou racial, religião ou crença, incapacidade, idade ou orientação sexual."

As vítimas de discriminação

distribuição por sexo



Das 21 vítimas registadas em 2017, 12 eram do sexo feminino (57,1%) e 9 do sexo masculino (42,9%).

atividade económica e meio de vida da vítima

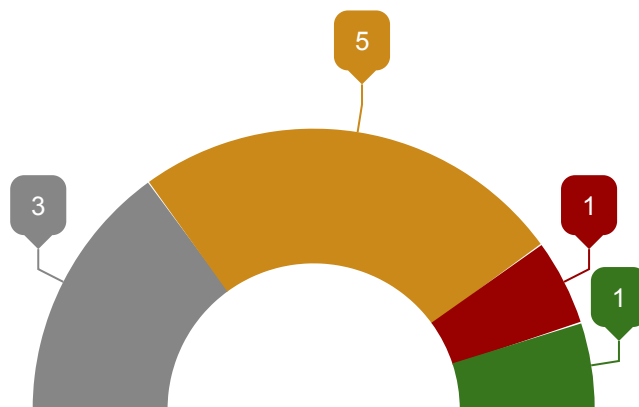


Contabilizando os 47,6% (10) processos com dados sobre a atividade económica das vítimas de discriminação, a condição de Empregado/a e de Desempregado/a, são as que se destacam.

■ Empregado/a (40%) ■ Desempregado/a (30%) ■ Estudante (20%) ■ Outro (10%)



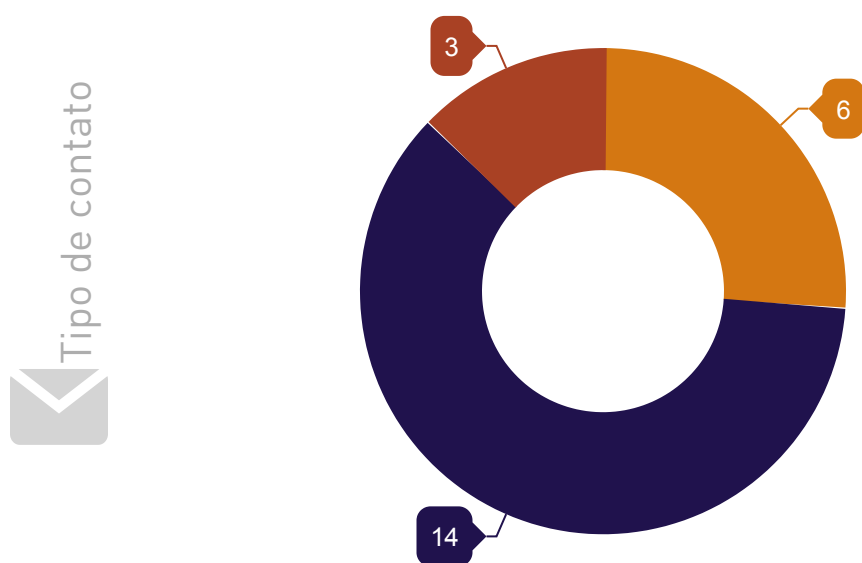
No que diz respeito ao meio de vida, a maioria das vítimas (50%) tem como principal meio de vida o seu próprio trabalho.



■ A cargo da família (30%) ■ Do trabalho (50%) ■ Pensão/reforma (10%) ■ Subsídio de desemprego (10%)

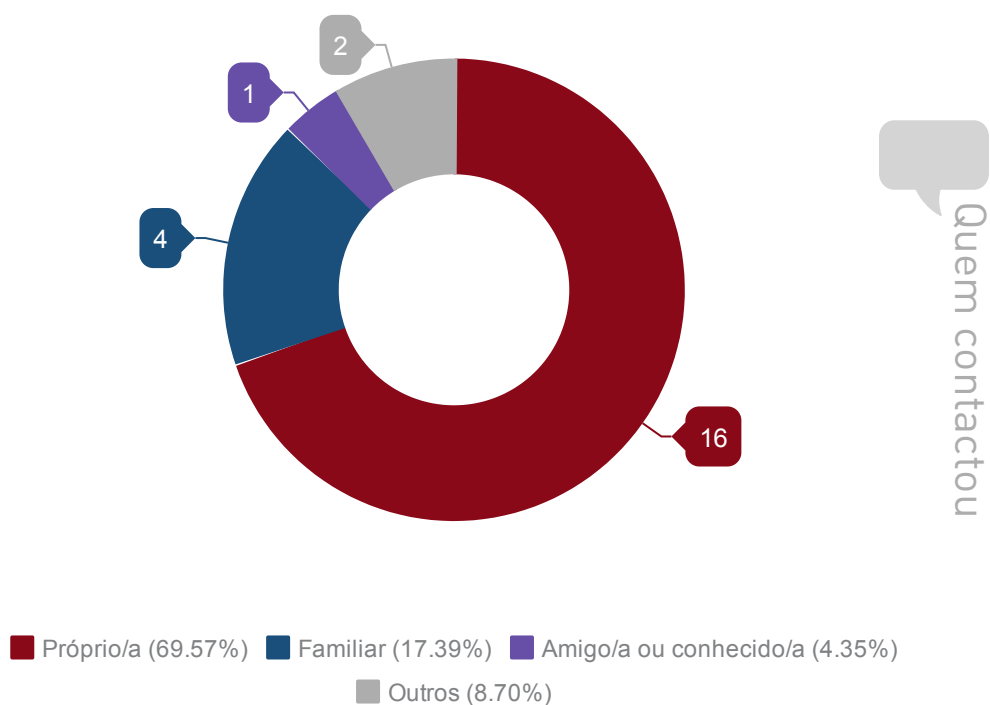
como pediram apoio

■ Presencial (26.09%) ■ Telefónico (60.87%) ■ Email (13.04%)

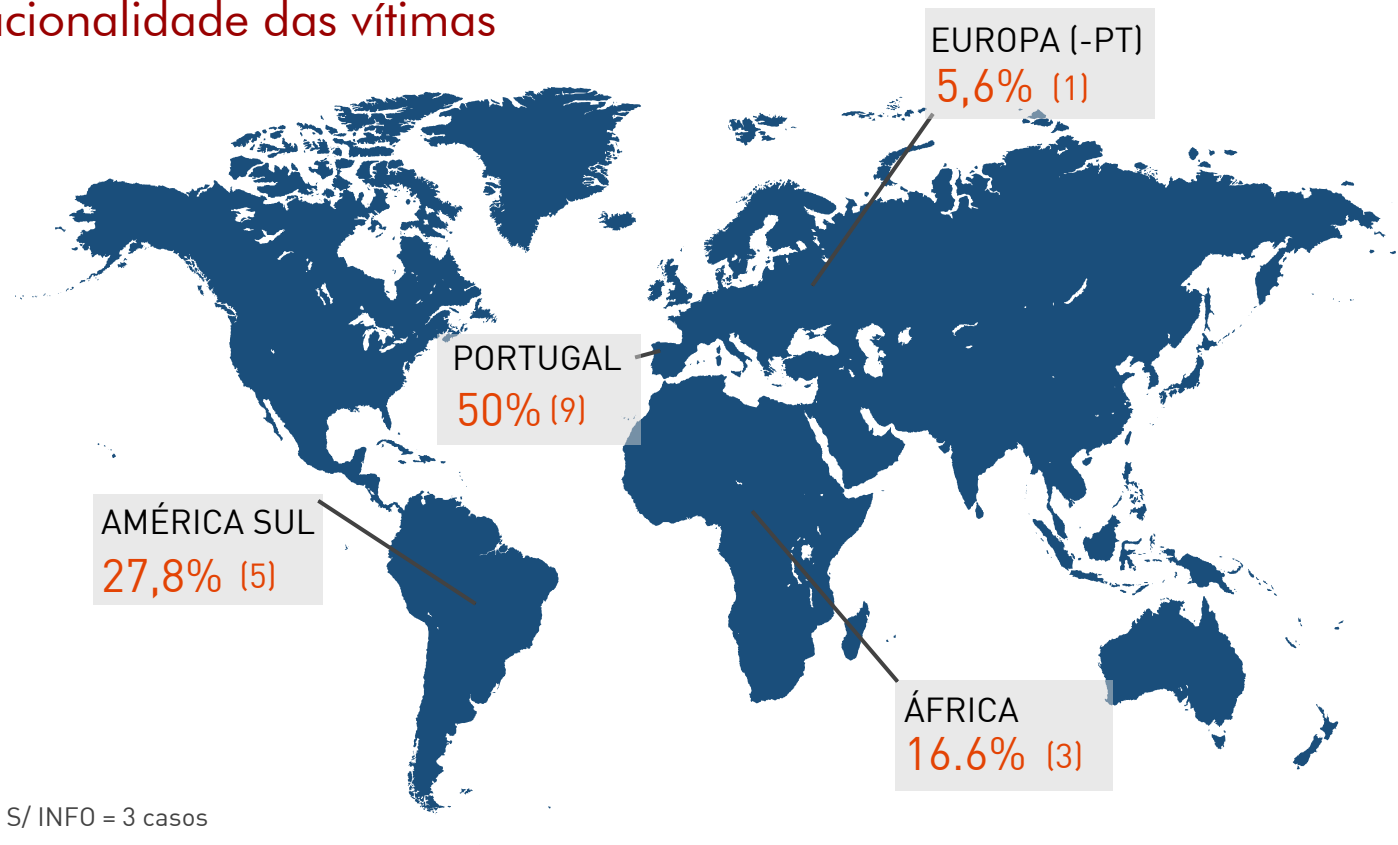


De acordo com os dados recolhidos, 26% dos processos envolveram pelo menos um contato presencial da vítima e aproximadamente 60% recorreram à via telefónica.

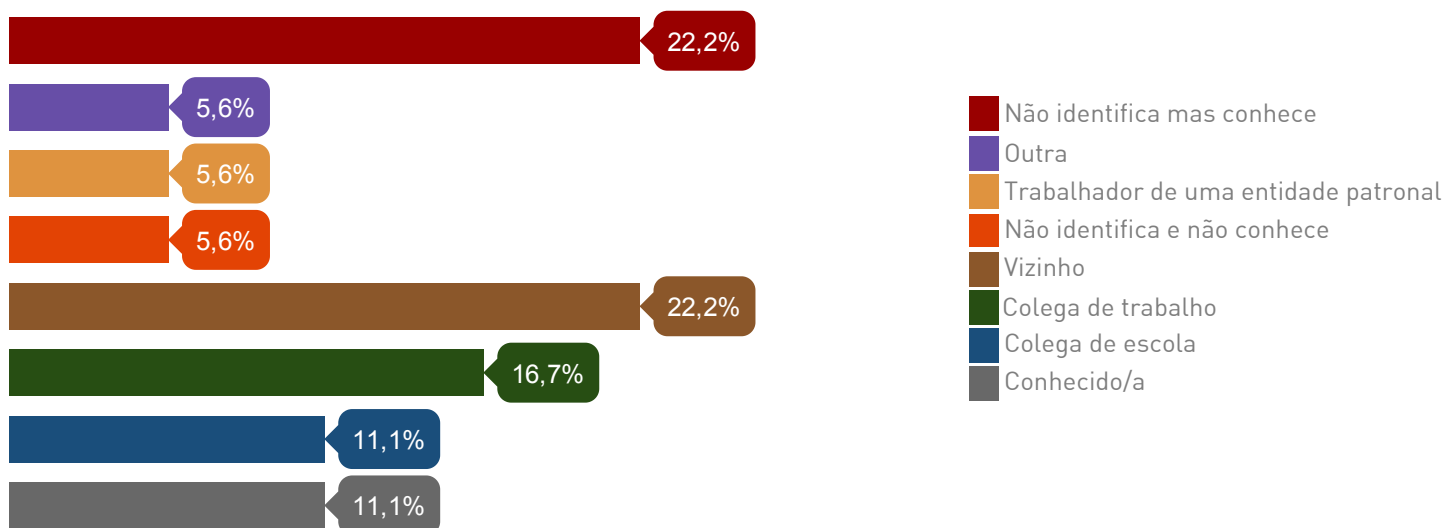
Tendencialmente foi a própria vítima de discriminação a procurar auxílio juntos dos serviços da APAV (69,6%).



nacionalidade das vítimas



relação da vítima com o/a autor/a



aproximadamente

22%

das vítimas conhecia o autor mas não o/a identificou

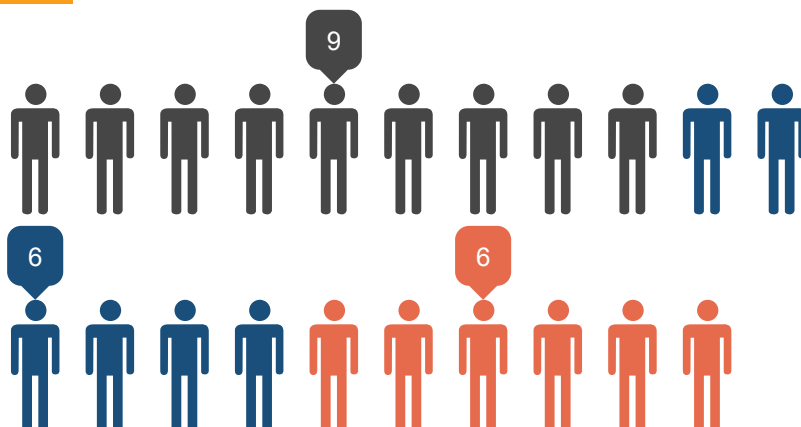
A APAV não obteve informação sobre a relação da vítima de discriminação com o/a seu/sua autor/a em somente 3 casos dos 21 processos acompanhados em 2017. Nestes casos a vítima ou optou por não responder a esta questão, ou preferiu não identificar o/a autor/a do comportamento discriminatório, podendo ou não conhecê-lo/a.

Autores/as da discriminação

perfil resumido

aproximadamente
dos autores eram do
sexo masculino

43%



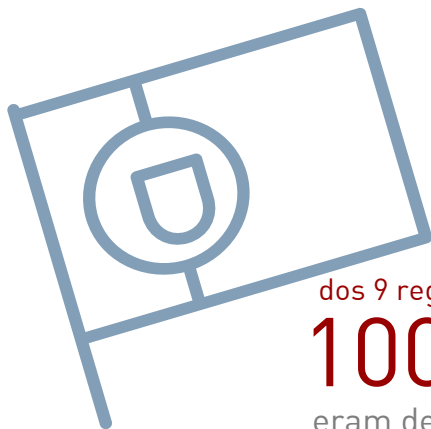
■ Homens (42.86%) ■ Mulheres (28.57%) ■ ñs/ñr (28.57%)



dos 6 registos existentes

83.3%

estavam empregados/as



dos 9 registos existentes

100%

eram de nacionalidade portuguesa

A opinião da FRA: *

"As instituições Europeias e os Estados-Membros são encorajados para continuar a apoiar e a financiar a recolha de dados robustos e fiáveis no que respeita à igualdade pelas agências e órgãos Europeus, autoridades estatísticas nacionais, instituições nacionais que trabalham na área da igualdade, outras entidades públicas e instituições académicas. Para além disso, os Estados-Membros da União Europeia são encorajados a disponibilizar à Eurostat (Statistical Office of the European Union) os referidos dados no sentido de habilitar a EU a desenvolver programas e medidas específicas, através dos quais se promova a igualdade de tratamento e a não-discriminação(...)"

© APAV | Setembro 2018

SEDE

Rua José Estêvão, 135 A, Piso 1, 1150-201 Lisboa

Tel. 21 358 79 20

apav.sede@apav.pt

instituição de solidariedade social - pessoa coletiva de utilidade pública

É PERMITIDA A REPRODUÇÃO, CITAÇÃO OU REFERÊNCIA COM FINS INFORMATIVOS NÃO COMERCIAIS, DESDE QUE EXPRESSAMENTE CITADA A FONTE.

WWW.APAV.PT/ESTATISTICAS

