



ESTATÍSTICAS APAV 2017  
**GABINETE DE APOIO À VÍTIMA**  
**FARO**

APAV<sup>®</sup>  
  
*associação portuguesa de*  
Apoio à Vítima

# Índice

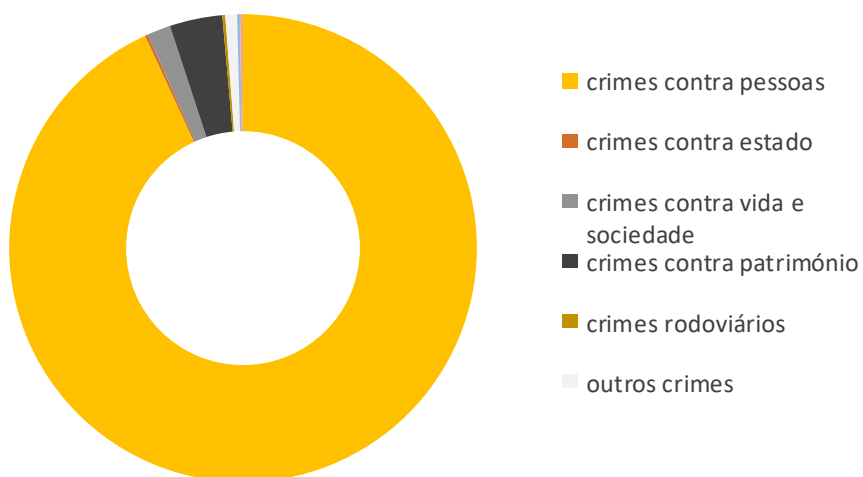
1. Dados gerais	1
2. Caracterização da Vítima	6
3. Caracterização do Autor do Crime	12
4. Caracterização da Vitimação	14

## Faro | 2017



No que diz respeito ao ano de 2017, o GAV de Faro registou um total de **232 processos** de apoio à vítima e **175 vítimas directas** de crimes & outras formas de violência.

### Crimes registados & outras forma de violência



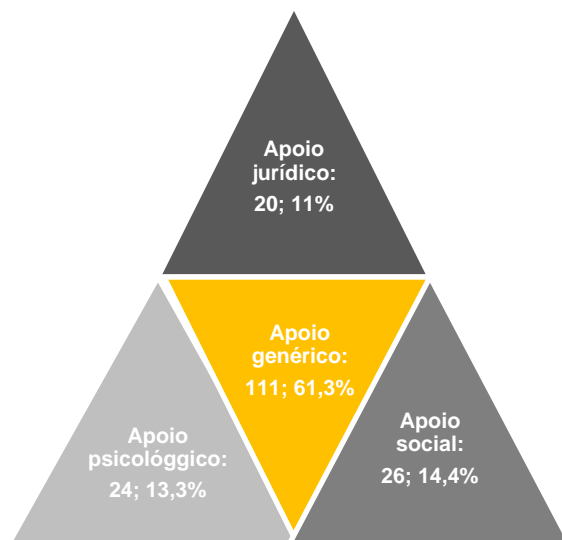
Relativamente aos crimes e outras formas de violência registados, o destaque vai para os **Crimes Contra as Pessoas**, com uma dimensão de cerca de **93%** face ao total. De entre estes, o destaque vai para os crimes de **maus tratos físicos e de maus tratos psíquicos**.

# ESTATÍSTICAS APAV

## GABINETE DE APOIO À VÍTIMA DE FARO

Crimes registados & outras formas de violência		N	%
Crimes contra as pessoas: vida ou integridade física	Homicídio tentado	1	0,2
	Ofensa à integridade física (simples)	6	1,2
	Ofensa à integridade física (grave)	2	0,4
	Violência Doméstica (maus tratos físicos e psíquicos – 152º)	400	81
	Maus tratos (institucionais e outros)	6	1,2
	Outros crimes contra a vida ou integridade física	1	0,2
Crimes contra as pessoas: liberdade pessoal	Ameaça/coacção	8	1,6
	Perseguição (Stalking)	13	2,6
Crimes contra as pessoas: sexuais	Importunação sexual	1	0,2
	Coacção Sexual	3	0,6
Crimes contra as pessoas: honra	Difamação/injúrias	5	1
	Violação de domicílio ou perturbação da vida privada	8	1,6
	Devassa da vida privada/gravações e fotografias ilícitas	1	0,2
	Violação de correspondência ou de telecomunicações	4	0,8
	Outros crimes contra a honra	1	0,2
Crimes contra o Estado	Usurpação de funções	1	0,2
Crimes contra a vida em sociedade	Subtração de menor	1	0,2
	Violação da obrigação de alimentos	5	1
	Falsificação de documentos	1	0,2
	Outros crimes contra a vida em sociedade	1	0,2
Crimes contra o Património	Furto: outros furtos	6	1,2
	Abuso de confiança	1	0,2
	Abuso de cartão bancário	1	0,2
	Roubo por esticção	3	0,6
	Outros roubos	4	0,8
	Dano	3	0,6
Crimes Rodoviários	Condução sob efeito do álcool/droga	1	0,2
Outros crimes	Cibercrime	2	0,4
	Outros crimes	2	0,4
Contra-ordenações	Assédio laboral	1	0,2
Outras formas de violência	Bullying	1	0,2
Total		494	100

### Tipo de Apoio Prestado



Dos diversos tipos de apoio prestados pelo gabinete de apoio à vítima de Faro, o **apoio genérico** foi o mais assinalado com **mais de 60%** dos registos.

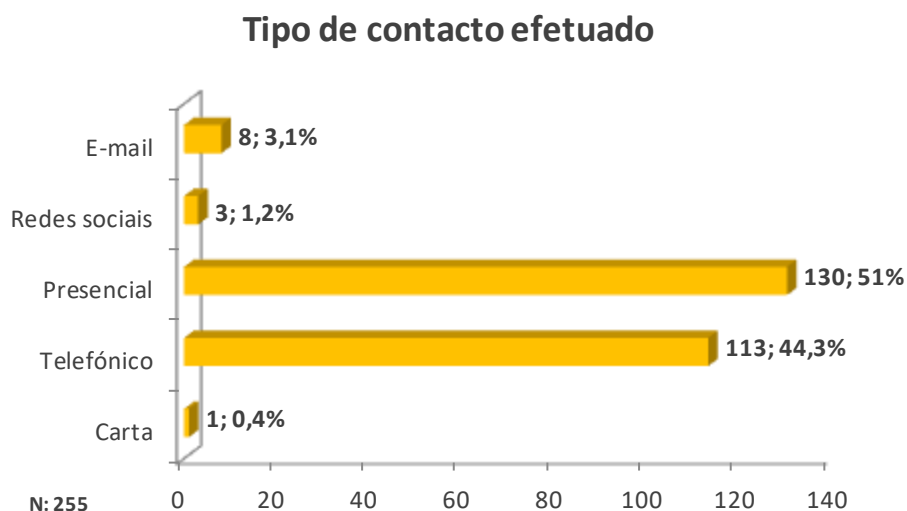
A conexão entre a APAV e outras entidades, é o espelho do trabalho de cooperação e multidisciplinaridade existente no trabalho diário da Associação. No Gabinete de Apoio à Vítima de Faro, a **Segurança Social (23,6%)** foi a entidade que mais cooperou com a APAV.

Cooperação com outras entidades	N	%
ACT (Autoridade para as Condições do Trabalho)	2	0,6
Câmara Municipal	14	4
CPCJ (Comissão de Protecção de Crianças e Jovens)	14	4
Escola	5	1,4
GNR	21	5,9
IEFP (Instituto do Emprego e Formação Profissional)	2	0,6
INEM (Instituto Nacional de Emergência Médica)	1	0,3
INML (Instituto Nac. Medicina Legal)/Gabinetes médico-legais	2	0,6
LNES (Linha Nacional de Emergência Social)	5	1,4
Outros	30	8,5
PJ (Polícia Judiciária)	2	0,6
<b>PSP (Polícia de Segurança Pública)</b>	<b>71</b>	<b>20,1</b>
Santa Casa de Misericórdia	2	0,6
SEF (Serviço de Estrangeiros e Fronteiras)	3	0,8
<b>Segurança Social</b>	<b>92</b>	<b>26</b>
Serviços do Ministério Público	35	9,9
Tribunal	33	9,3
Unidade de saúde	20	5,6
Total	354	100

# ESTATÍSTICAS APAV

## GABINETE DE APOIO À VÍTIMA DE FARO

Os meios de contacto mais comuns com a APAV são a via **presencial (51%)** e **telefónica (44,3%)**. Nos últimos anos a utilização das novas tecnologias tem vindo a aumentar, como se pode verificar com os contactos efectuados via email (3,1%).



Os contactos efetuados para o GAV de Coimbra foram, maioritariamente, efetuados pelos/as **próprios/as utentes (62,6%)**, seguindo-se os contactos de familiares (11,8%).

Quem efectuou o contacto	N	%
Amigo	25	9,6
Familiar	31	11,9
Instituição	21	8
Outro	22	8,4
<b>Próprio</b>	<b>162</b>	<b>62,1</b>
Total	261	100

# ESTATÍSTICAS APAV

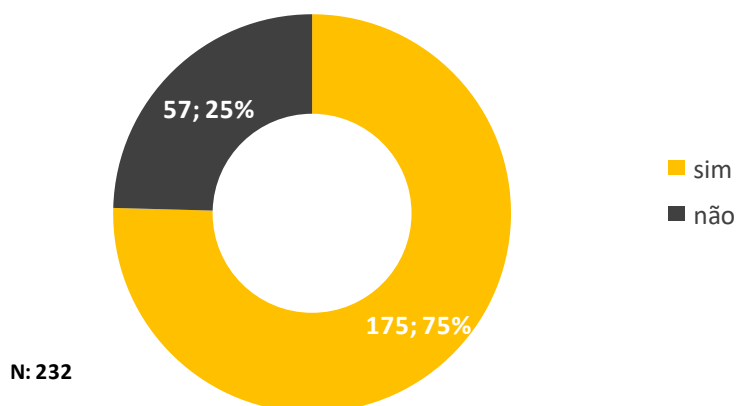
## GABINETE DE APOIO À VÍTIMA DE FARO

No que diz respeito à forma como os/as utentes chegam ao Gabinete, os encaminhamentos obtidos através da comunicação social (21,5%) e de amigos (18,2%) foram os mais significativos.

Encaminhamento para o GAV de Faro	N	%
<b>Amigo/conhecido</b>	<b>39</b>	<b>18,2</b>
Familiar	20	9,3
Outro	19	8,9
Segurança social	7	3,3
<b>Comunicação social</b>	<b>46</b>	<b>21,5</b>
Publicidade	4	1,9
Estabelecimento de ensino	3	1,4
Estabelecimento de saúde	8	3,7
CPCJ	6	2,8
LNES	1	0,5
Polícia judiciária	3	1,4
GNR	16	7,5
PSP	27	12,6
Tribunal	3	1,4
Vizinho	12	5,6
Total	214	100

Do total de processos assinalados pelo Gabinete de Apoio à Vítima de Faro, em 75% das situações sinalizadas verificava-se a **existência de crime**.

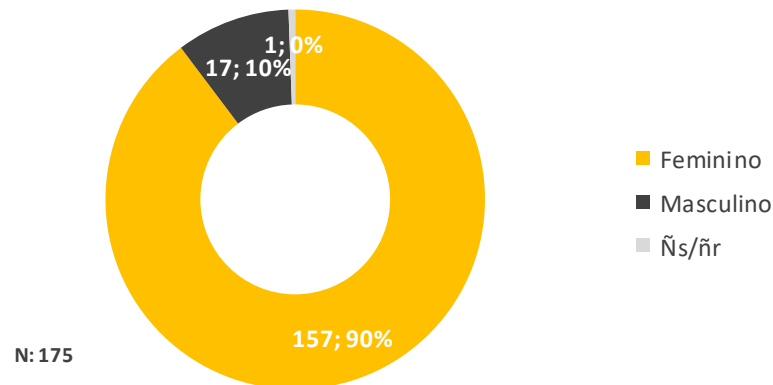
### Existência de Crime



## Caracterização da Vítima

Das 232 utentes, 175 foram vítimas de crime, e de entre estas **cerca de 90%** eram do **sexo feminino**, com idades compreendidas entre os **35 e os 44 anos (18,3%)**.

### Sexo da vítima



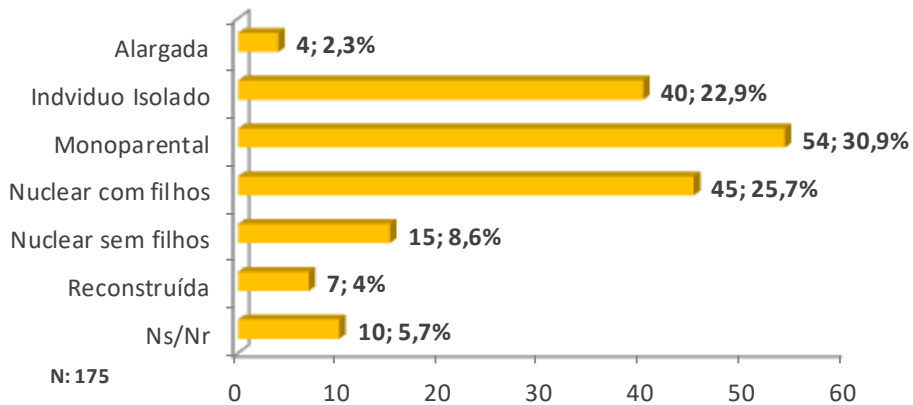
Idade da Vítima	N	%
0-3 anos	--	--
4-5 anos	1	0,6
6-10 anos	7	4
11-17 anos	8	4,6
18-24 anos	23	13,1
25-34 anos	19	10,9
<b>35-44 anos</b>	<b>32</b>	<b>18,3</b>
45-54 anos	26	14,9
55-64 anos	13	7,4
65 + anos	22	12,6
Ñs/ñr	24	13,7
Total	175	100



As vítimas **solteiras (35,4%)** foram os principais alvos dos/as autores de crime, pertencendo em cerca de **30% a famílias monoparentais**.

Estado civil	N	%
Casado/a	43	24,6
Divorciado/a	25	14,3
Separado/a	6	3,4
<b>Solteiro/a</b>	<b>62</b>	<b>35,4</b>
União de facto	18	10,3
Viúvo/a	12	6,9
ñs/ñr	9	5,1
Total	175	100

### Tipo de família da vítima

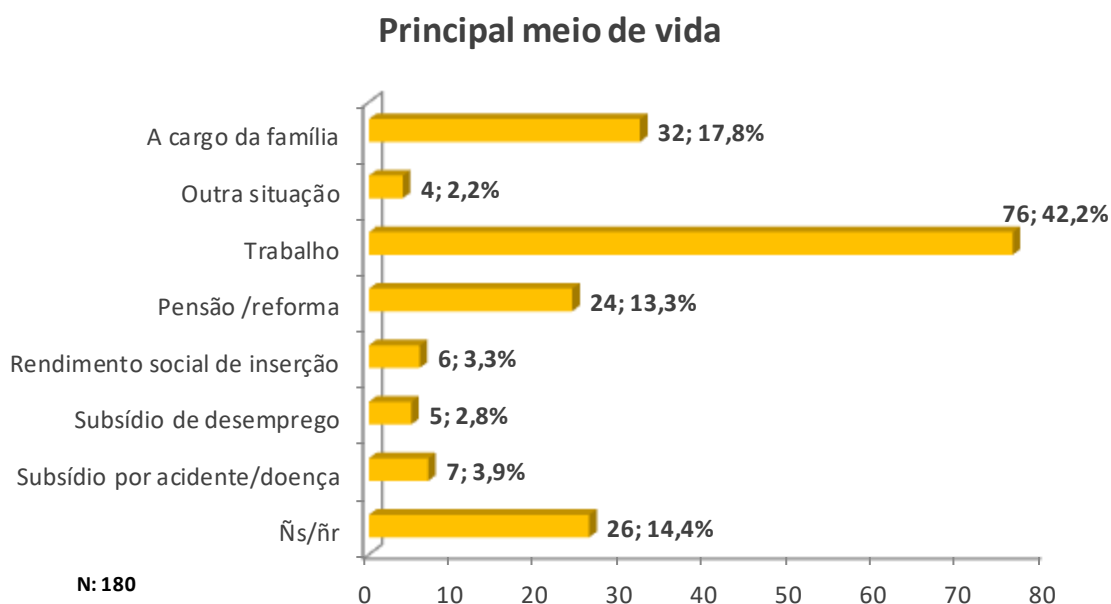


# ESTATÍSTICAS APAV

## GABINETE DE APOIO À VÍTIMA DE FARO

Dos níveis de escolaridade referenciados, destacam-se o **ensino básico do 3º ciclo (14,3%)** e o **ensino superior (11,4%)**. No que diz respeito ao principal meio de vida da vítima, cerca de **42%** encontravam-se **a trabalhar**. No entanto um número ainda significativo encontrava-se a cargo da família (17,8%).

Escolaridade	N	%
Pré-escolar	1	0,6
Nenhum - não saber ler/escrever	2	1,1
Nenhum – sabe ler/escrever	5	2,9
Ensino básico 1º ciclo	18	10,3
Ensino básico 2º ciclo	16	9,1
<b>Ensino básico 3º ciclo</b>	<b>25</b>	<b>14,3</b>
Ensino secundário	17	9,7
Pós-secundário	7	4
<b>Ensino superior</b>	<b>20</b>	<b>11,4</b>
ñs/ñr	64	36,6
Total	175	100



## GABINETE DE APOIO À VÍTIMA DE FARO VÍTIMAS APOIADAS (2017)

CONCELHO	N	%
Beja	1	0,6
Braga	1	0,6
Albufeira	3	1,7
Castro Marim	1	0,6
Faro	80	45,7
Lagoa	1	0,6
Loulé	6	3,4
Olhão da Restauração	53	30,3
Portimão	1	0,6
São Brás de Alportel	3	1,7
Silves	2	1,1
Tavira	3	1,7
Vila Real Santo António	1	0,6
Lisboa	2	1,1
Almada	1	0,6
Seixal	1	0,6
Não sabe/Não responde	15	8,6
TOTAL	175	100

### Legenda

Sem registos

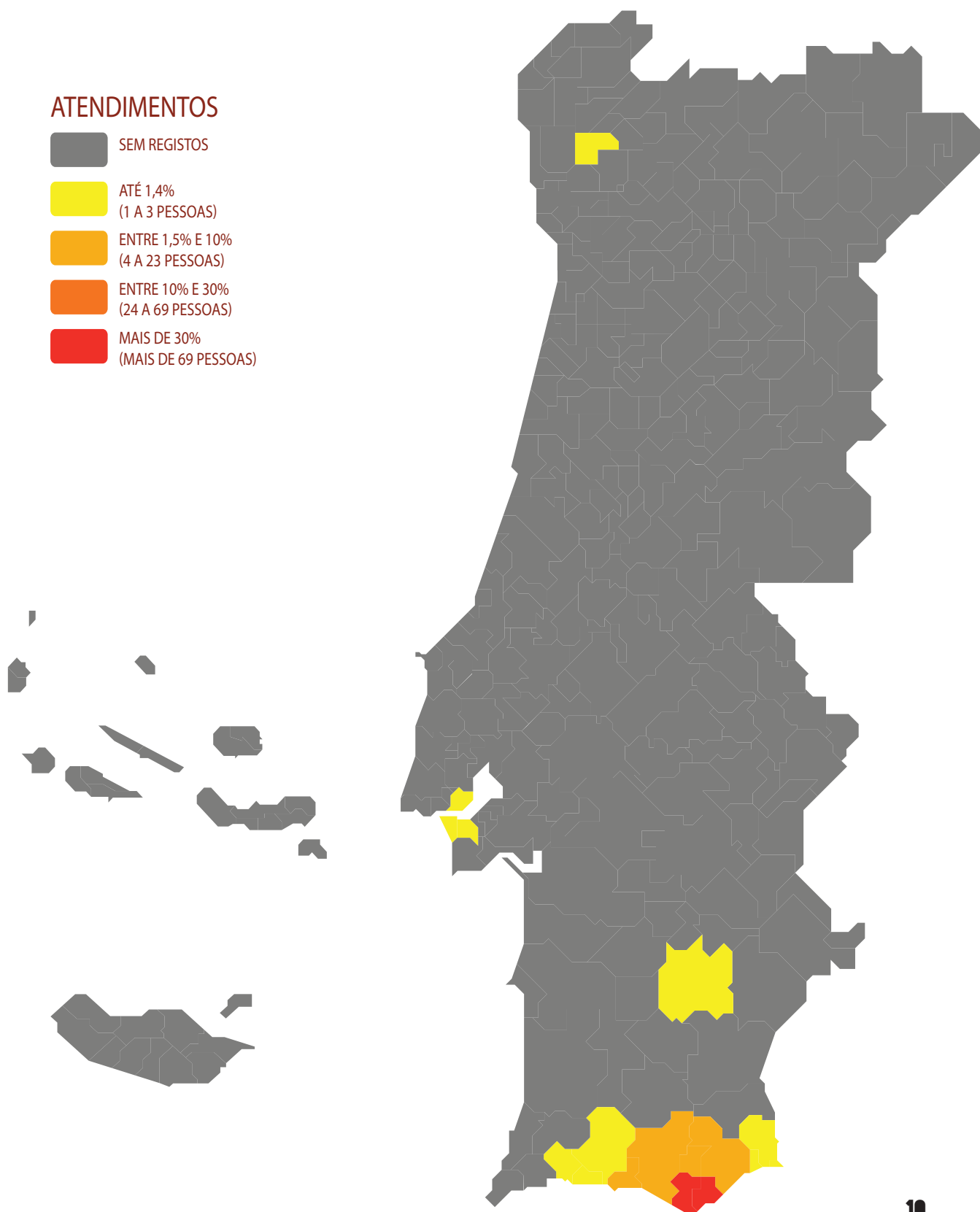
Entre 0% e 1,4%

Entre 1,5% e 10%

Entre 10% e 30%

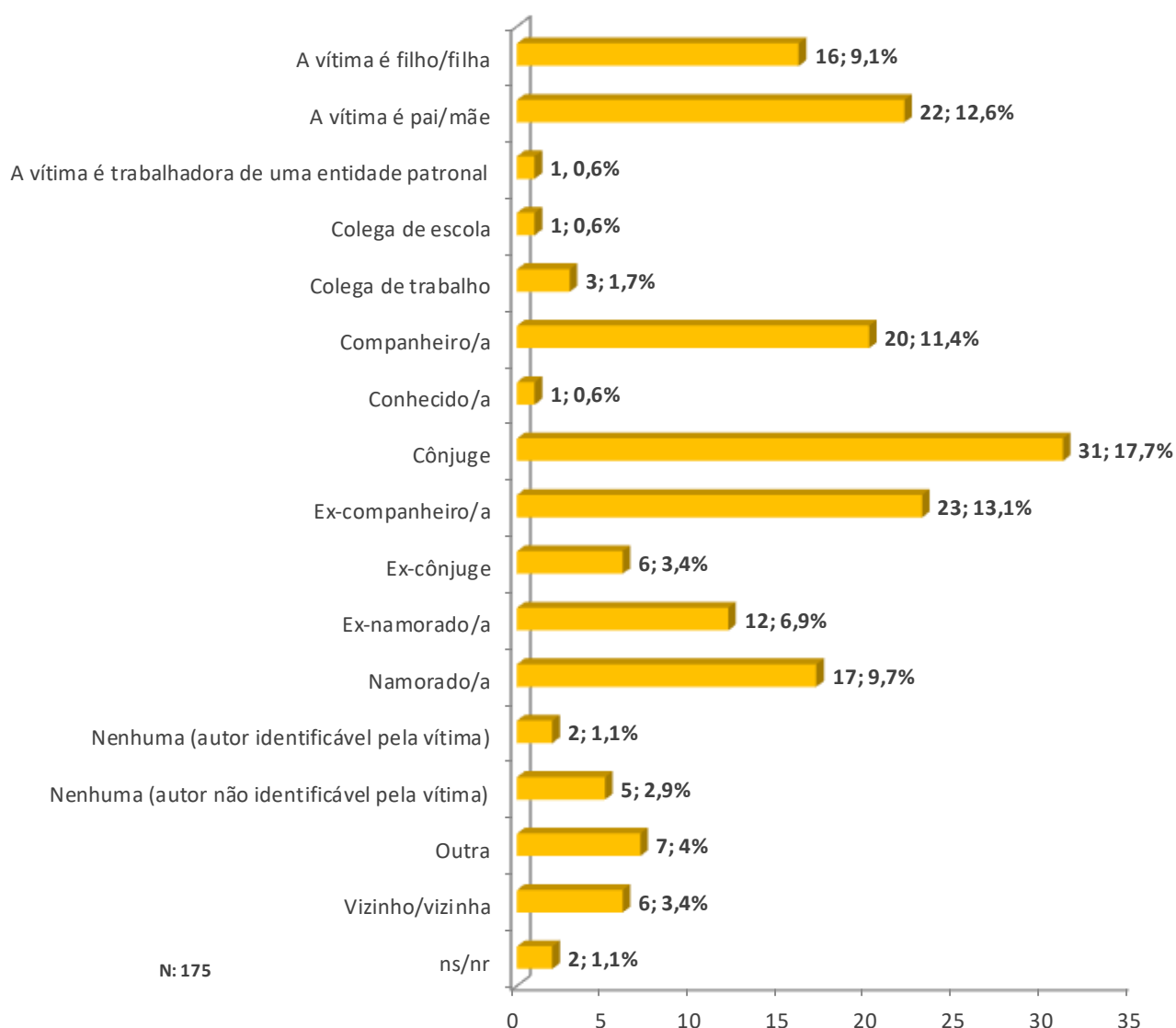
Mais de 30%

## ATENDIMENTOS



O contexto das relações de intimidade continua a sobressair no que diz respeito à relação da vítima com o/a autor/a do crime. As relações de **cônjuge, companheiro/a, ex-cônjuge, ex-companheiro/a, ex-namorado/a e namorado/a** no seu conjunto totalizam **62,2%** das relações existentes entre vítima e autor/a do crime. No entanto, uma das relações que mais sobressai em 2017 no Gabinete de Apoio à Vítima de Faro foi a relação em que a vítima é **pai/mãe (12,6%)**.

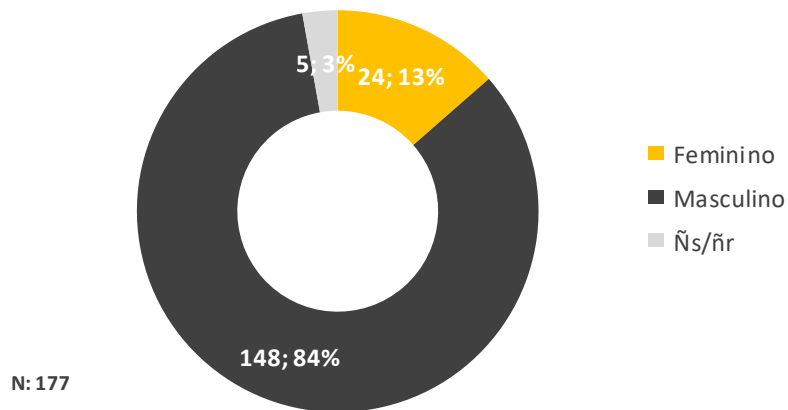
### Relação da vítima com autor do crime



## Caracterização do Autor do Crime

Cerca de **84%** dos/as 177 autores/as de crime registados/as pelo gabinete de apoio à vítima de Faro em 2017, eram do **sexo masculino**, com idades compreendidas entre os **35 e os 44 anos (35,6%)**.

**Sexo do autor do crime**

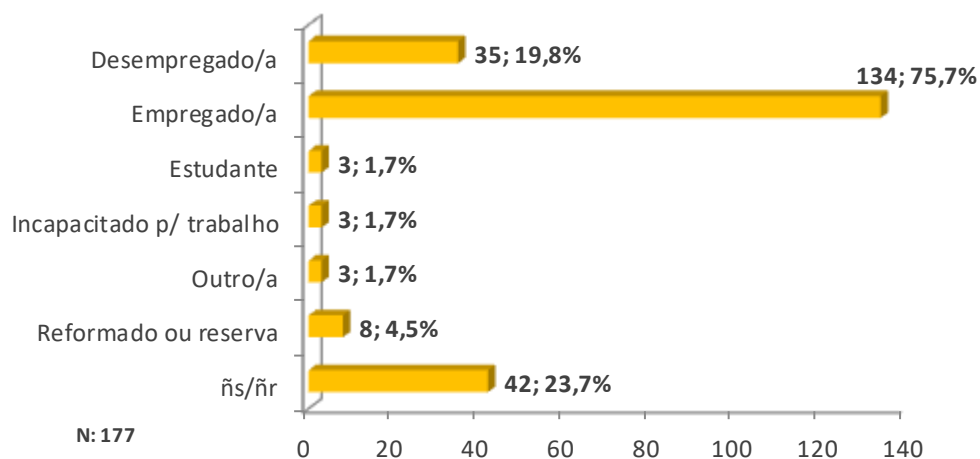


Idade do Autor	N	%
11-17 anos	1	0,6
18-24 anos	8	4,5
25-34 anos	13	7,3
<b>35-44 anos</b>	<b>63</b>	<b>35,6</b>
45-54 anos	28	15,8
55-64 anos	14	7,9
65 + anos	7	4
ñs/ñr	43	24,3
Total	177	100

Tal como no caso das vítimas, também o/a autor/a do crime se encontrava maioritariamente no estado civil de **casado/a (25,4%)**, seguindo-se os/as solteiros/as (24,3%). Em **cerca de 76%** das situações, estes/as encontravam-se **empregados/as**.

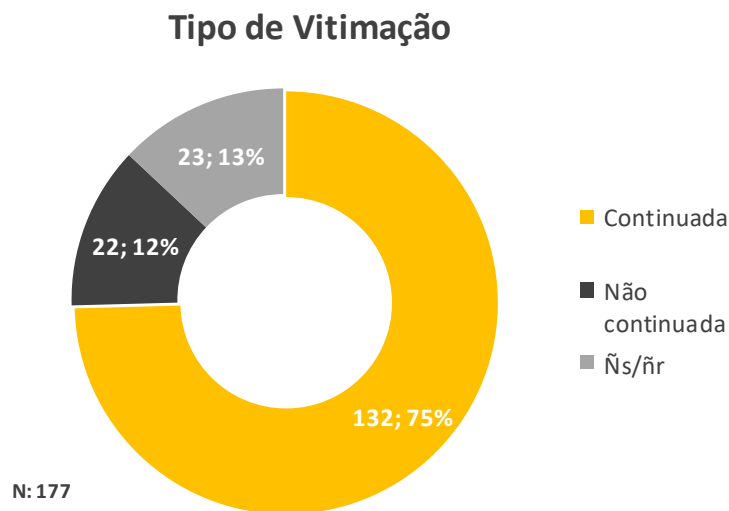
Estado civil Autor	N	%
<b>Casado/a</b>	<b>45</b>	<b>25,4</b>
Divorciado/a	14	7,9
Separado/a	10	5,6
<b>Solteiro/a</b>	<b>43</b>	<b>24,3</b>
União de facto	20	11,3
Viúvo/a	2	1,1
ñs/ñr	43	24,3
Total	177	100

### Atividade económica do autor do crime



## Caracterização da Vitimação

O tipo de **vitimação continuada (75%)**, com uma duração entre **2 e 6 anos (31,8%)** prevaleceu no ano de 2017 no gabinete de apoio à vítima de Faro.



Duração da Vitimação	N	%
Entre 1 e 6 meses	22	16,7
Entre 7 meses e 1 ano	24	18,2
<b>Entre 2 e 6 anos</b>	<b>42</b>	<b>31,8</b>
Entre 7 e 11 anos	24	18,2
Entre 12 e 20 anos	9	6,8
Mais de 20 anos	5	3,8
ñs/ñr	6	4,5
Total	132	100



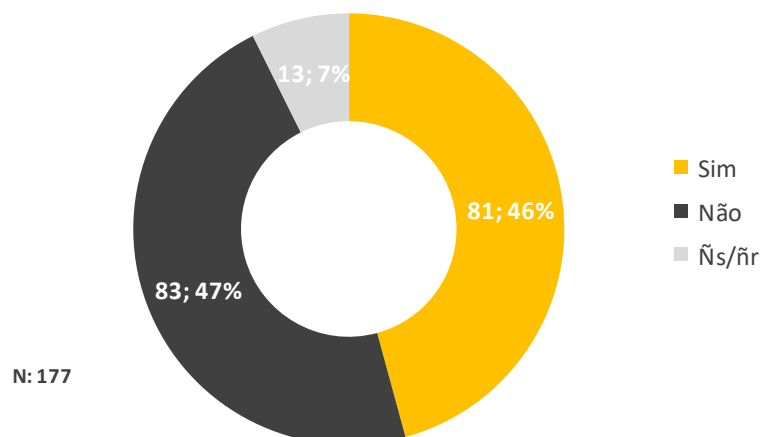
# ESTATÍSTICAS APAV

## GABINETE DE APOIO À VÍTIMA DE FARO

Em **mais de 47%** das situações, o local do crime mais referenciado em 2017 foi a **residência comum** (da vítima e do/a autor/a), seguindo-se o lugar/via pública (14,7%). Das situações que chegaram ao gabinete de apoio à vítima de Faro em 2017, **46%** foram alvo de **queixa numa entidade policial**.

Local do Crime	N	%
Escola	2	1
Local de trabalho	9	4,6
Lugar/Via pública	29	14,7
Outro local	8	4,1
Loja/centro comercial	2	1
Viatura Automóvel	2	1
Outras Instituições	1	0,5
<b>Residência comum</b>	<b>93</b>	<b>47,2</b>
Residência do Autor	14	7,1
Residência da Vítima	37	18,8
Total	197	100

### Existência de queixa/denúncia



© APAV | Março 2018

SEDE  
Rua José Estêvão, 135 A, Piso 1, 1150-201 Lisboa  
Tel. 21 358 79 20  
[apav.sede@apav.pt](mailto:apav.sede@apav.pt)

instituição de solidariedade social - pessoa coletiva de utilidade pública

É PERMITIDA A REPRODUÇÃO, CITAÇÃO OU REFERÊNCIA COM FINS INFORMATIVOS  
NÃO COMERCIAIS, DESDE QUE EXPRESSAMENTE CITADA A FONTE.

[WWW.APAV.PT/ESTATISTICAS](http://WWW.APAV.PT/ESTATISTICAS)

