



ESTATÍSTICAS APAV 2018

GABINETE DE APOIO À VÍTIMA LOULÉ

APAV[®]

associação portuguesa de
Apoio à Vítima

Índice

1. Dados gerais	1
2. Caracterização da Vítima	6
3. Caracterização do/a Autor/a do Crime	12
4. Caracterização da Vitimação	14

Loulé | 2018

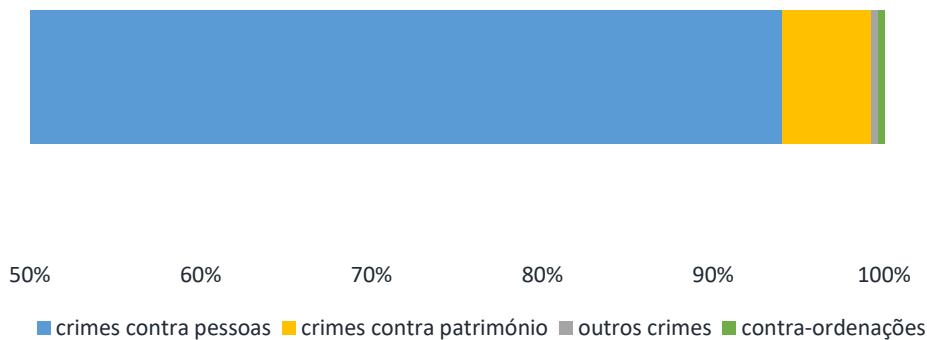
Em 2018, a Associação Portuguesa de Apoio à Vítima, registou no seu Gabinete de Apoio à Vítima de Loulé um total de **195 processos** de apoio e **150 vítimas directas** de **286 crimes & outras formas de violência**.

Todo o trabalho efetuado pelo Gabinete de Apoio à Vítima de Loulé, foi o resultado de 886 atendimentos realizados durante o ano de 2018.



De todos os crimes e outras formas de violência assinalados, os que mais se destacaram foram os **crimes contra as pessoas**, designadamente os crimes no âmbito da violência doméstica.

crimes & outras formas de violência

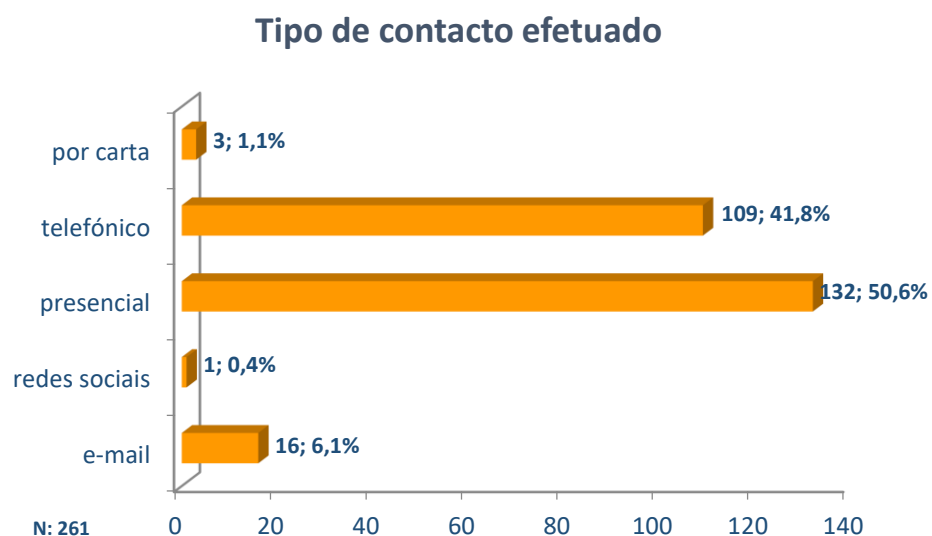


Crimes registados & outras formas de violência		N	%
Crimes contra as pessoas: vida ou integridade física	Ofensa à integridade física (simples)	11	3,8
	Ofensa à integridade física (grave)	3	1
	Violência Doméstica (maus tratos físicos e psíquicos – 152º)	218	76,2
	Maus tratos (institucionais e outros)	2	0,7
	Outros crimes contra a vida ou integridade física	1	0,3
Crimes contra as pessoas: liberdade	Ameaça/coacção	11	3,8
	Tráfico de pessoas para exploração no trabalho	2	0,7
	Tráfico de pessoas para exploração sexual	2	0,7
Crimes contra as pessoas: sexuais	Violação (crianças ou adultos)	1	0,3
	Importunação sexual	1	0,3
	Outros crimes sexuais	1	0,3
Crimes contra as pessoas: honra	Difamação/injúrias	6	2,1
	Violação de domicílio ou perturbação da vida privada	2	0,7
	Devassa da vida privada/gravações e fotografias ilícitas	1	0,3
	Violação de correspondência ou de telecomunicações	1	0,3
	Outros crimes contra a honra	6	2,1
Crimes contra o Património	Furto: outros furtos	3	1
	Burla	1	0,3
	Dano	6	2,1
	Outros contra o Património	5	1,7
Outros crimes	Cibercrime	1	0,3
Contra-ordenações	Discriminação - racial, religiosa, sexual, por idade, nacionalidade ou género	1	0,3
Total		286	100

A cooperação com outras entidades, é essencial para o bom desempenho do trabalho a realizar. No Gabinete de Apoio à Vítima de Loulé, foram as **escolas (31,7%)** quem mais cooperou com a APAV.

Cooperação com outras entidades	N	%
CPCJ (Comissão de Protecção de Crianças e Jovens)	9	11
Outras entidades	7	8,5
ACT (Autoridade para as Condições do Trabalho)	1	1,2
Câmara Municipal	11	13,4
GNR (Guarda Nacional Republicana)	12	14,6
SEF (Serviço de Estrangeiros e Fronteiras)	2	2,4
IEFP (Instituto do Emprego e Formação Profissional)	1	1,2
Escola	4	4,9
Segurança Social	26	31,7
Serviços do Ministério Público	1	1,2
Tribunal	1	1,2
Unidade de saúde	7	8,5
Total	82	100

Os tipos de contacto mais efectuados para a APAV são a via **presencial (50,6%)** e a **telefónica (41,8%)**. Nos últimos anos a utilização das novas tecnologias tem vindo a aumentar, como se pode verificar com os contactos efectuados via email e redes sociais (6,5%).



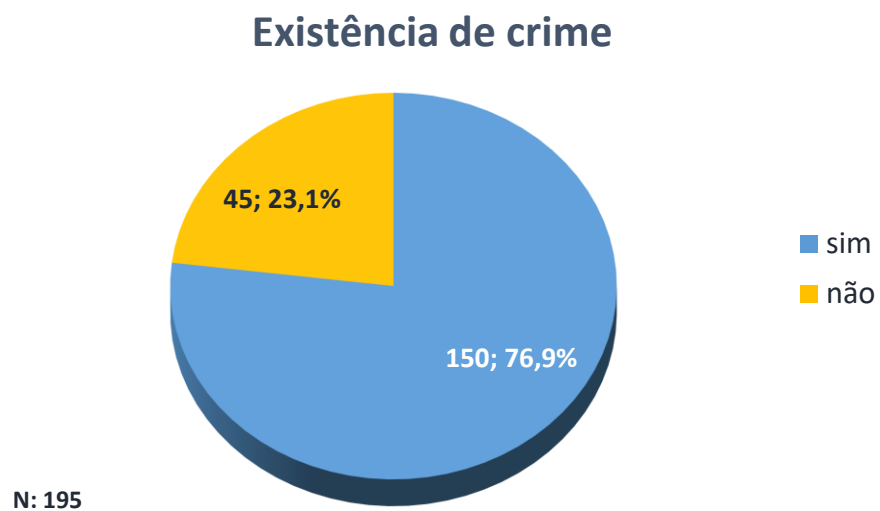
Habitualmente, e em **mais de 50% das situações**, é o/a **próprio/a utente** que efetua o contacto com a APAV. Seguem-se os familiares (27,8%), outras instituições e os amigos/conhecidos.



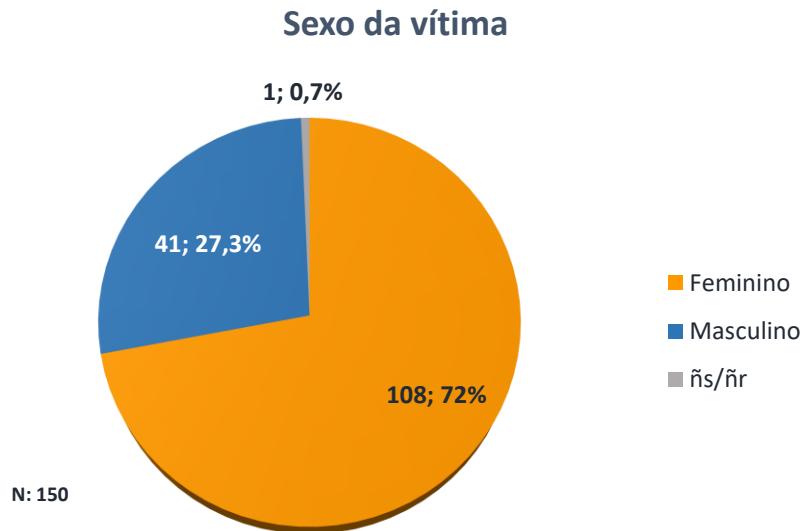
No que diz respeito à forma como os/as utentes chegam ao Gabinete de Apoio à Vítima de Loulé, os encaminhamentos obtidos através da **GNR (29,3%)** foram os mais significativos.

Encaminhamento para o GAV de Loulé	N	%
Amigo/a	15	8,6
Autarquia	10	5,7
Comunicação social	5	2,9
CPCJ	13	7,5
Estabelecimento de ensino	1	0,6
Estabelecimento de saúde	8	4,6
Familiar	18	10,3
Segurança social	19	10,9
GNR	51	29,3
Publicidade	6	3,4
Outro	20	11,5
ONG/IPSS	1	0,6
Vizinho	7	4
Total	174	100

Do total de processos assinalados pelo Gabinete de Apoio à Vítima de Loulé, em 77% das situações sinalizadas verificava-se a **existência de crime**.



Caracterização da Vítima

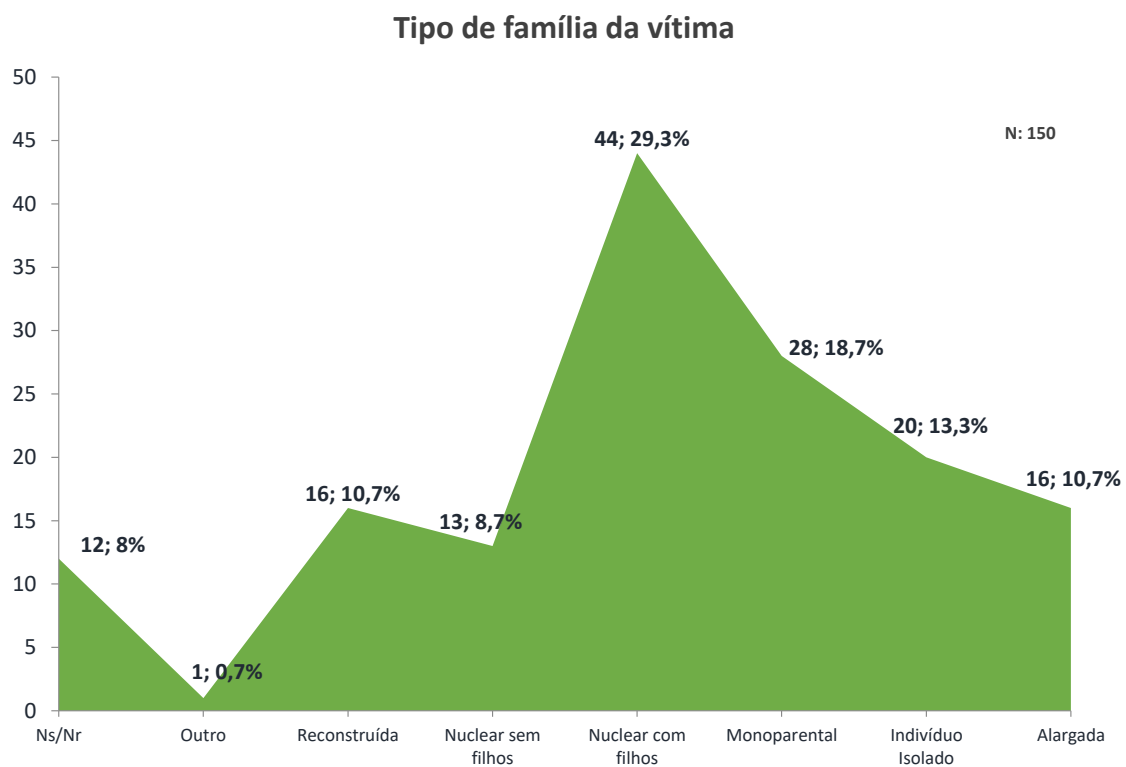


Do total de 195 utentes registados no Gabinete de Apoio à Vítima de Loulé, 150 foram vítimas de crime, e de entre estes **cerca de 70%** eram do **sexo feminino**, com idades compreendidas entre os **25 e os 44 anos (27,3%)**.

Idade da Vítima	N	%
0-3 anos	8	5,3
4-5 anos	2	1,3
6-10 anos	12	8
11-17 anos	15	10
18-24 anos	9	6
25-34 anos	22	14,7
35-44 anos	19	12,7
45-54 anos	15	10
55-64 anos	12	8
65 + anos	14	9,3
ãs/ãr	22	14,7
Total	150	100

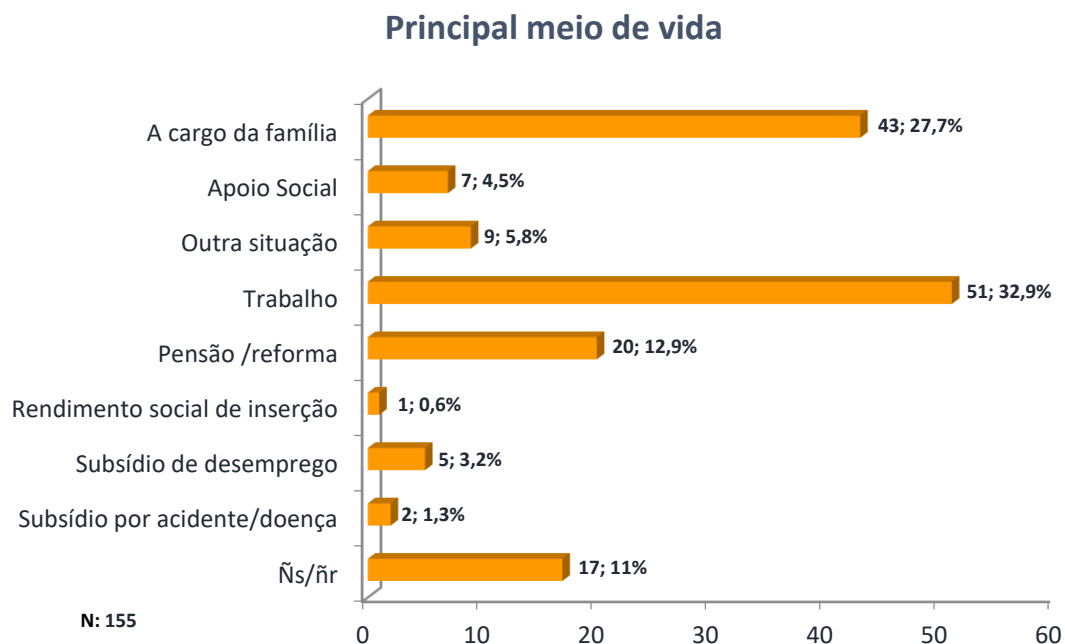
Estado civil	N	%
Casado/a	29	19,3
Divorciado/a	12	8
Separado/a	7	4,7
Solteiro/a	68	45,3
União de facto	19	12,7
Viúvo/a	5	3,3
ñs/ñr	10	6,7
Total	150	100

As vítimas **solteiras (45,3%)** foram os principais alvos, pertencendo em cerca de **29%** a uma **família nuclear com filhos**.



Escolaridade	N	%
Pré-escolar	11	7,3
Nenhum - não saber ler/escrever	14	9,3
Ensino básico 1º ciclo	19	12,7
Ensino básico 2º ciclo	18	12
Ensino básico 3º ciclo	21	14
Ensino secundário	15	10
Pós-secundário	2	1,3
Ensino superior	15	10
ñs/ñr	35	23,3
Total	150	100

Dos níveis de escolaridade referenciados, destacam-se o **ensino básico para os 3 ciclos (38,7%)**. No que diz respeito ao principal meio de vida da vítima, cerca de **33%** encontrava-se a **trabalhar**. No entanto um número ainda significativo encontrava-se a **cargo da família (27,7%)**.



ESTATÍSTICAS APAV

GABINETE DE APOIO À VÍTIMA DE LOULÉ VÍTIMAS APOIADAS (2018)

CONCELHO	N	%
Albufeira	1	0,7
Castelo de Vide	1	0,7
Évora	1	0,7
Faro	6	4,0
Loulé	123	82,0
Ponte de Sor	1	0,7
Proença a Nova	1	0,7
São Brás de Alportel	1	0,7
Silves	2	1,3
Tavira	1	0,7
Tomar	1	0,7
Torres Vedras	2	1,3
Vendas Novas	1	0,7
Vimioso	1	0,7
Não sabe/Não responde	7	4,7
TOTAL	150	100

Legenda

Sem registos

Entre 0% e 1,4%

Entre 1,5% e 10%

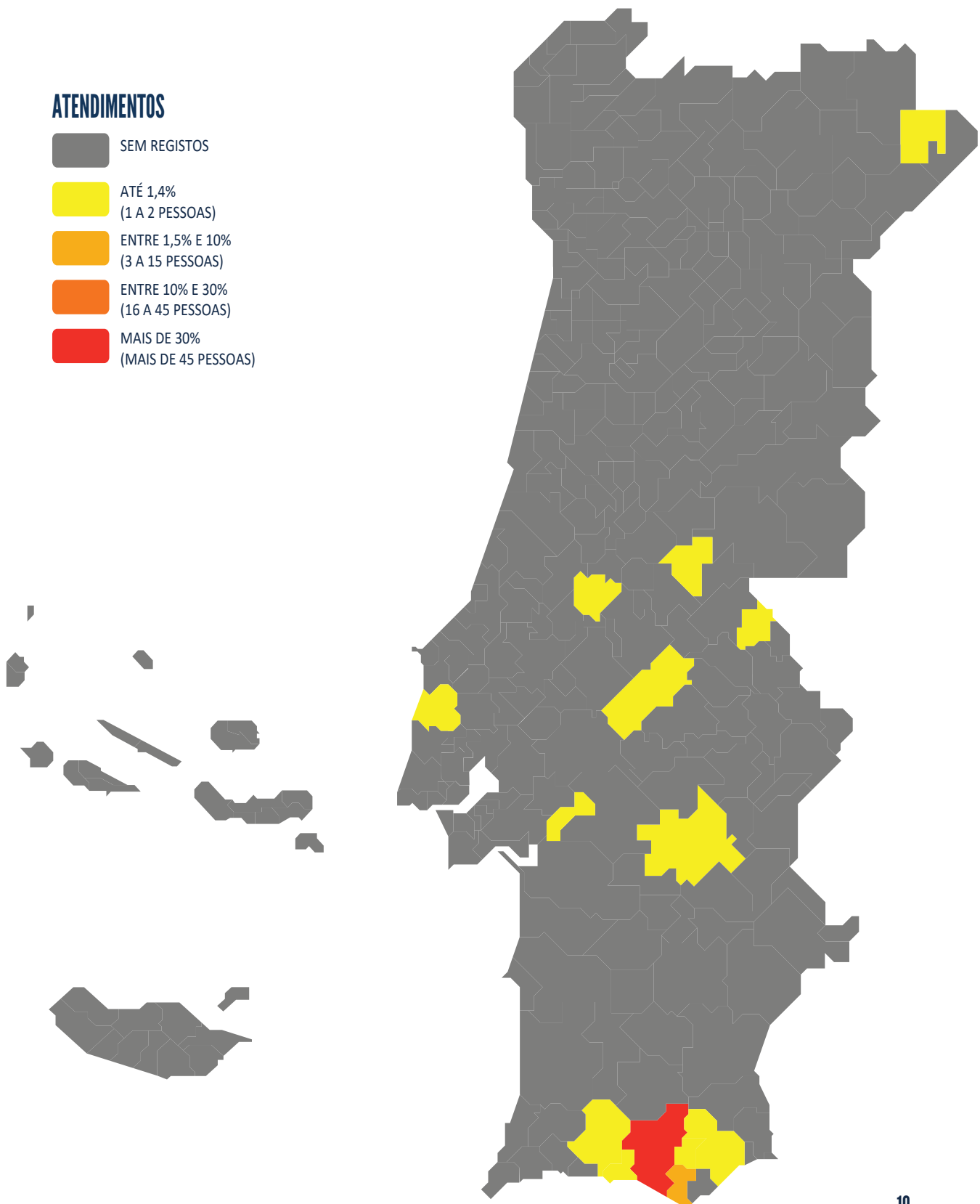
Entre 10% e 30%

Mais de 30%

ESTATÍSTICAS APAV

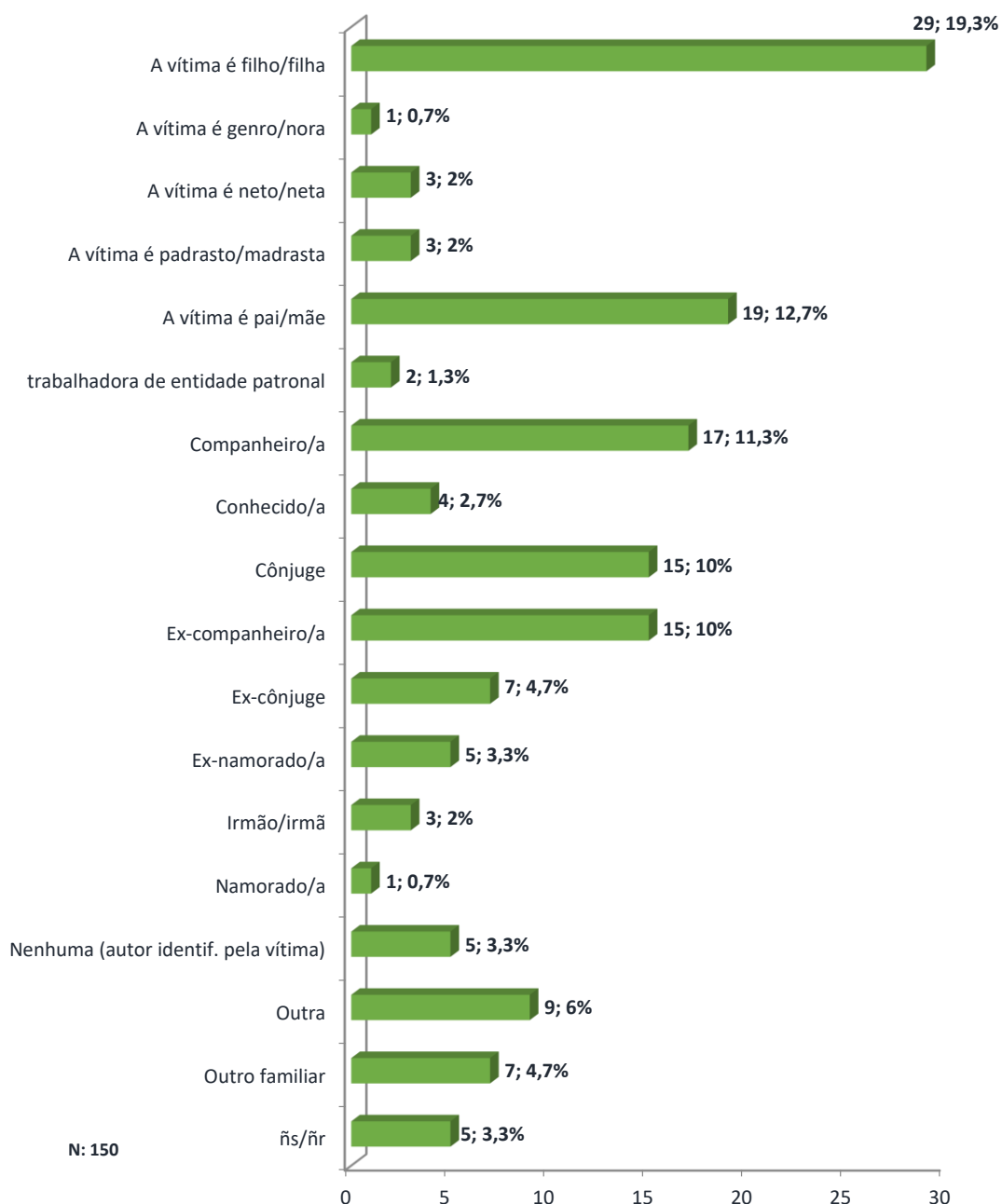
GABINETE DE APOIO À VÍTIMA DE LOULÉ

ATENDIMENTOS



As relações de **cônjuge, companheiro/a, ex-cônjuge, ex-companheiro/a, ex-namorado/a e namorado/a** no seu conjunto totalizam **40%** das relações existentes entre vítima e autor/a do crime. Neste sentido, percebe-se que o contexto das relações de intimidade continua a sobressair no que diz respeito à relação da vítima com o/a autor/a do crime. No entanto, as relações de parentesco também demonstraram algum relevo, nomeadamente nos casos em que a vítima é **filho/filha (19,3%)** ou quando a **vítima é pai/mãe (12,7%)**.

Relação da vítima com autor/a do crime



Caracterização do/a Autor/a do Crime



Dos/as 150 autores/as de crime registados/as pelo Gabinete de Apoio à Vítima de Loulé em 2018, cerca de 78% eram do **sexo masculino**, com idades compreendidas entre os **35 e os 54 anos (45,1%)**.

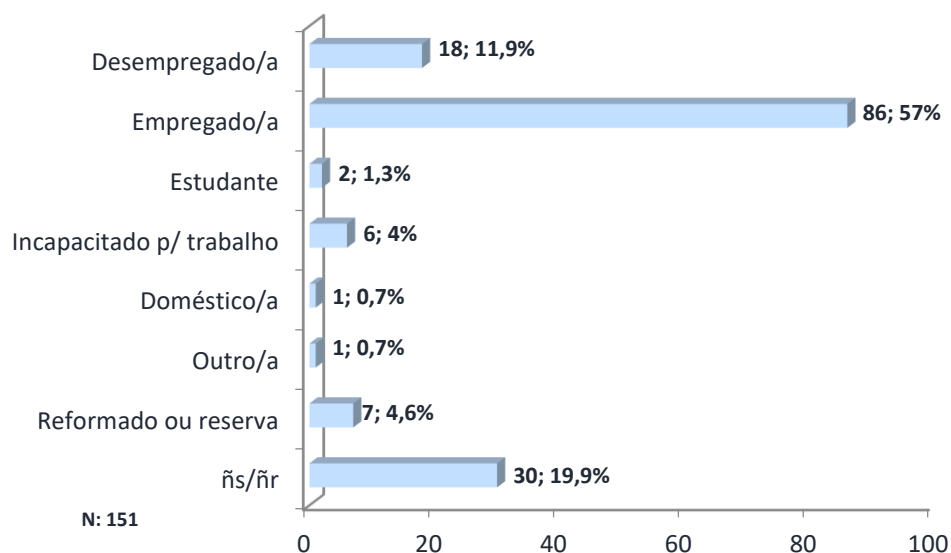
Idade do/a Autor/a	N	%
11-17 anos	1	0,7
18-24 anos	3	2
25-34 anos	22	14,6
35-44 anos	33	21,9
45-54 anos	35	23,2
55-64 anos	18	11,9
65 + anos	4	2,6
ñs/ñr	35	23,2
Total	151	100

Estado civil Autor/a	N	%
Casado/a	33	21,9
Divorciado/a	20	13,2
Separado/a	20	13,2
Solteiro/a	30	19,9
União de facto	26	17,2
Viúvo/a	1	0,7
ñs/ñr	21	13,9
Total	151	100

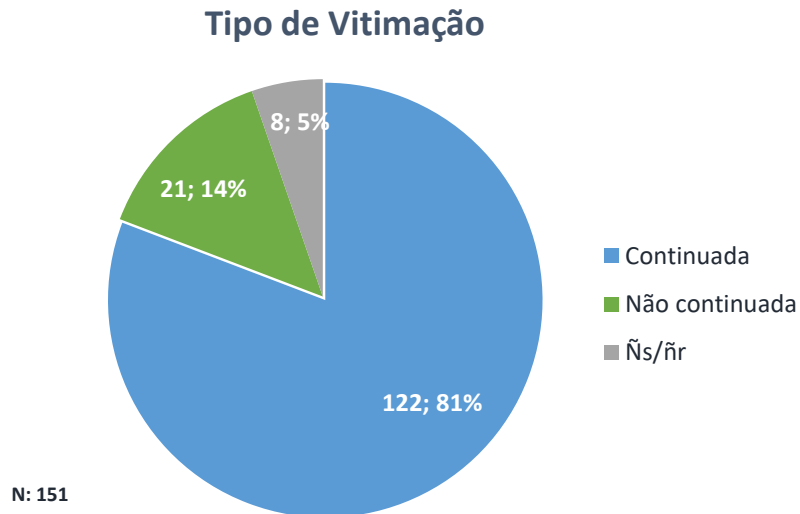
No que diz respeito ao estado civil, também o/a autor/a do crime se encontrava, na maioria das vezes, no estado de **casado/a (21,9%)**, seguindo-se os/as solteiros/as (19,9%).

Em **cerca de 57%** das situações, os/as autores/as do crime encontravam-se **empregados/as**.

Atividade económica do/a autor/a do crime



Caracterização da Vitimação



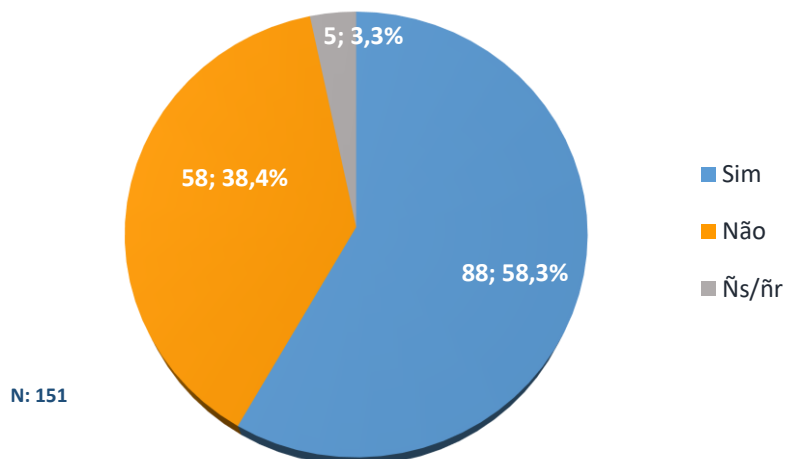
O tipo de **vitimação continuada (81%)**, com uma duração entre **2 e 6 anos (32,8%)** prevaleceu no ano de 2018 no Gabinete de Apoio à Vítima de Loulé.

Duração da Vitimação	N	%
Entre 1 e 6 meses	19	15,6
Entre 7 meses e 1 ano	25	20,5
Entre 2 e 6 anos	40	32,8
Entre 7 e 11 anos	14	11,5
Entre 12 e 20 anos	6	4,9
Mais de 20 anos	7	5,7
ñs/ñr	39	9
Total	122	100

Local do Crime	N	%
Local de trabalho	6	3,7
Lugar/Via pública	11	6,8
Outro local	4	2,5
Viatura automóvel	1	0,6
Outra residência	1	0,6
Residência comum	108	67,1
Residência do/a autor/a	11	6,8
Residência da vítima	18	11,2
Outras instituições	1	0,6
Total	161	100

O local do crime mais referenciado, no Gabinete de Apoio à Vítima de Loulé em 2018, foi a **residência comum (67,1%)**, seguindo-se a residência da vítima (11,2%). Das situações que chegaram ao gabinete, **58%** foram alvo de **queixa numa entidade policial**.

Existência de queixa/denúncia



© APAV | Março 2019

Associação Portuguesa de Apoio à Vítima
Rua José Estêvão, 135 A, Piso 1, 1150-201 Lisboa
Tel. 21 358 79 20
apav.sede@apav.pt

instituição de solidariedade social - pessoa coletiva de utilidade pública

É PERMITIDA A REPRODUÇÃO, CITAÇÃO OU REFERÊNCIA COM FINS INFORMATIVOS
NÃO COMERCIAIS, DESDE QUE EXPRESSAMENTE CITADA A FONTE.

WWW.APAV.PT/ESTATISTICAS

