

Estatísticas APAV 2022

Gabinete de Apoio à Vítima

Braga

APAV[®]



associação portuguesa de

Apoio à Vítima

**Gabinete de Apoio à Vítima
de Braga**



Índice

1. Dados gerais	1
2. Caracterização da Vítima	5
3. Caracterização do Autor do Crime	9
4. Caracterização da Vitimação	11

GAV de Braga | 2022

Atendimentos
10.520

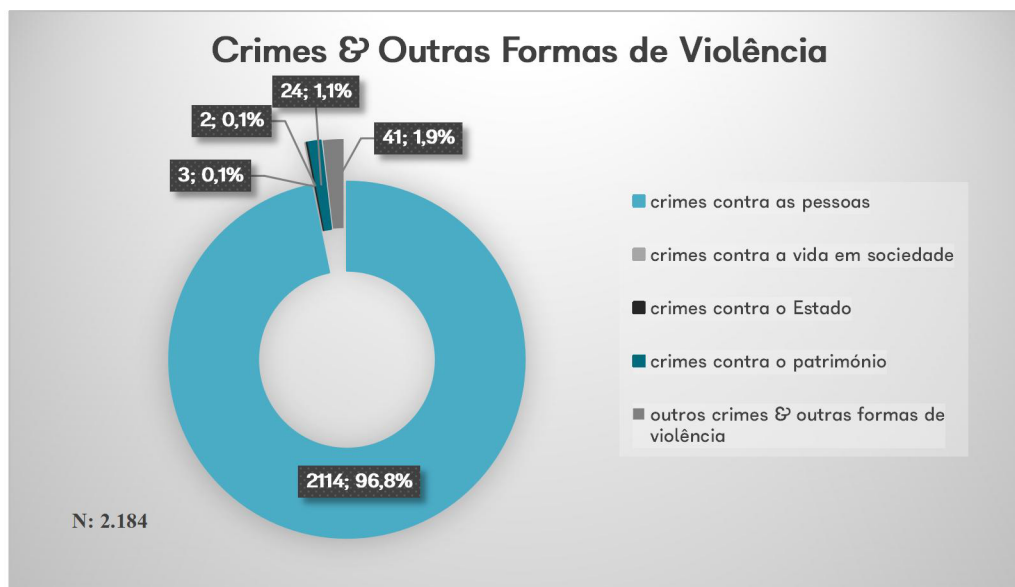
Utentes
1.719

Crimes & outras formas de violência
2.184

O Gabinete de Apoio à Vítima de Braga desenvolveu o seu trabalho de uma forma séria e continuada durante o ano de 2022. Nesta medida, os registos que a seguir se apresentam são o reflexo deste mesmo trabalho.

Entre janeiro e dezembro de 2022, o GAV de Braga registou um total de **10.520 atendimentos** a **1.719 utentes** e assinalou um total de **2.184 crimes e outras formas de violência**.

Como é possível observar no gráfico, a categoria criminal em destaque é a dos Crimes Contra as Pessoas.



Estatísticas APAV

Gabinete de Apoio à Vítima

Braga

Crimes & outras formas de violência		N	%
Crimes contra as pessoas: vida ou integridade física	Homicídio consumado	5	0,2
	Homicídio tentado	1	0,04
	Ofensa à integridade física (simples)	50	2,3
	Ofensa à integridade física (grave)	1	0,04
	Violência Doméstica (maus tratos físicos e psíquicos – 152º)¹	1.893	86,7
	Maus tratos (institucionais e outros)	5	0,2
	Outros crimes contra a vida ou a integridade física	1	0,04
Crimes contra pessoas: liberdade pessoal	Ameaça/coação	45	2,1
	Perseguição (<i>Stalking</i>)	8	0,4
Crimes contra as pessoas: sexuais	Crimes sexuais contra adultos	34	1,6
	Crimes sexuais contra crianças e jovens	21	1
Crimes contra as pessoas: honra	Difamação/injúrias	38	1,7
	Violação de domicílio ou perturbação da vida privada	7	0,3
	Devassa da vida privada/gravações e fotografias ilícitas	4	0,2
	Violação de correspondência ou de telecomunicações	1	0,04
Crimes contra a vida em sociedade	Violação da obrigação de prestação de alimentos	2	0,09
	Poluição	1	0,04
Crimes contra o Estado	Abuso de poder	2	0,09
Crimes contra o património	Dano	6	0,3
	Burla	11	0,5
	Extorsão	3	0,1
	Roubo: por esticção	1	0,04
	Roubo: outros roubos	1	0,04
	Furto: outros furtos	2	0,09
Outros Crimes & Outras Formas de Violência	Bullying	8	0,4
	Cyberbullying	1	0,04
	Furto de identidade	2	0,09
	Exposição à violência, abandono e/ou negligência de pessoa particularmente	1	0,04
	Maus tratos a animais	1	0,04
	Sextortion	4	0,2
	Violação de dados pessoais	1	0,04
	Assédio (contraordenação)	21	1
	Discriminação (contraordenação)	2	0,09
	Total²	2.184	100

¹ Inclui, segundo a APAV, crimes no âmbito da Violência Doméstica como sejam os maus tratos físicos e psíquicos, ameaça/coação, injúrias/difamação e crimes de natureza sexual;

² É possível, para uma só vítima, assinalar mais do que um tipo legal de crime;

Estatísticas APAV

Gabinete de Apoio à Vítima

Braga

Nos crimes sexuais (tanto praticados contra adultos como contra crianças e jovens) é comum as vítimas relatarem situações que integram diferentes tipos legais de crime. A tabela que se segue representa esses casos:

Crimes Sexuais	N
Crimes sexuais (contra adultos)	
- Coação sexual	1
- Importunação sexual	9
- Lenocínio	2
- Abuso sexual de pessoa incapaz	2
- Violação	20
Crimes sexuais contra crianças e jovens	
- Abuso sexual de menor dependente	1
- Pornografia de menores	1
- Abuso sexual de crianças	13
- Importunação sexual de menores	2
- Violação de menores	4

O número de referências³ efetuadas para o GAV de Braga permite perceber o mapa das interações locais. As referências por parte dos **Órgãos de Polícia Criminal (OPC)** foram significativas (**n=114; 9,2%**). No entanto, foi a **iniciativa do próprio utente** que se destacou no GAV de Braga, em 2022, totalizando **57,2% (n=712)** das situações.

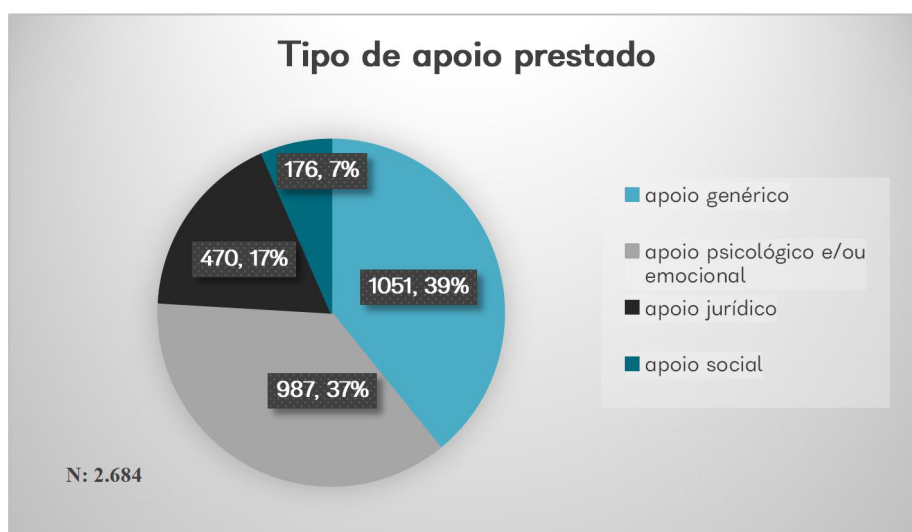
Referenciação para a APAV	N	%
Amigo/conhecido/vizinho	93	7,5
Autarquia	12	1
Comunicação social	1	0,08
CPCJ	16	1,3
CIG	2	0,2
Estabelecimento de ensino	6	0,5
Estabelecimento de saúde	43	3,5
Iniciativa própria	712	57,2
INMLCF	3	0,2
Ministério Público	19	1,5
Familiar	94	7,6
LNES	3	0,2
ONG/IPSS	3	0,2
OPC	114	9,2
Segurança social	15	1,2
Tribunal	17	1,4
Outro	92	7,3
Total	1.245	100

³ Nas referências para a APAV, era possível o utente indicar mais do que uma fonte de referenciação, tornando o total de referências superior ou inferior ao número efetivo de utentes. Por uma questão de facilidade na análise dos dados desta variável, optou-se por não se fazer referência a dados "não se sabe";

Os contactos efetuados para o GAV de Braga, em 2022, foram superiores no que ao atendimento telefónico (n=1.051; 60,1%) diz respeito. No entanto, também os contactos por email (n=419; 24%) tiveram grande representação bem como os atendimentos presenciais (n=227; 13%).

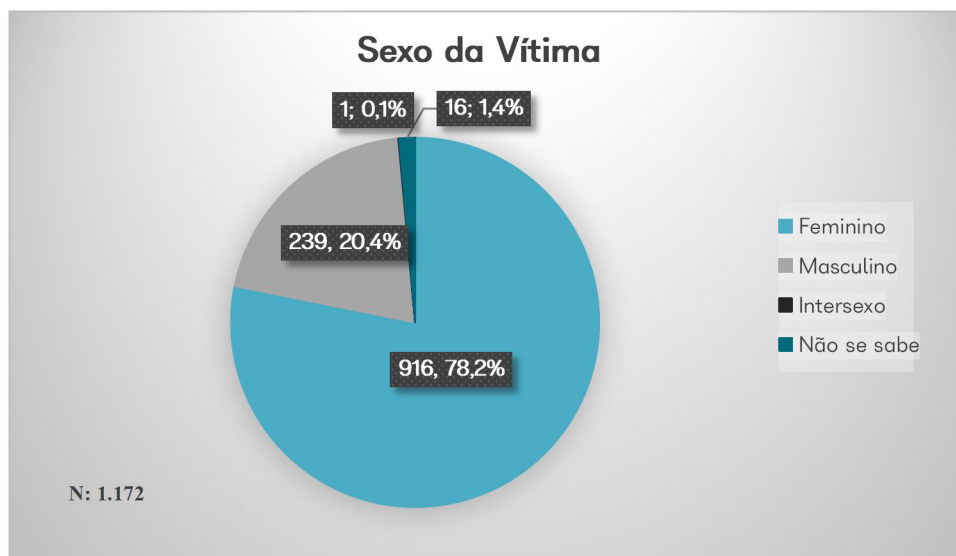


De acordo com o tipo de apoio prestado⁴ pela APAV no GAV de Braga, o **apoio genérico** foi comumente o mais prestado contabilizando **39,2% (n=1.051)** do total de apoios registados. Porém, de entre os apoios especializados que a APAV presta, o **apoio emocional e/ou psicológico (n=987; 36,8%)** foi o mais procurado em 2022 no GAV de Braga, seguido do **apoio jurídico (n=470; 17,5%)**.



⁴ Nesta variável – tipo de apoio prestado – teve-se em conta o número de apoio efetivamente verificados, independentemente do facto de este número ser superior ou inferior ao número de utentes. Assim, as percentagens desta variável são elaboradas com base no número de apoios prestados no GAV de Braga durante o ano civil de 2022 e não com base no número de utentes. Por uma questão de facilidade na análise dos dados desta variável, optou-se por não se fazer referência a dados “não se sabe”;

Caracterização da vítima

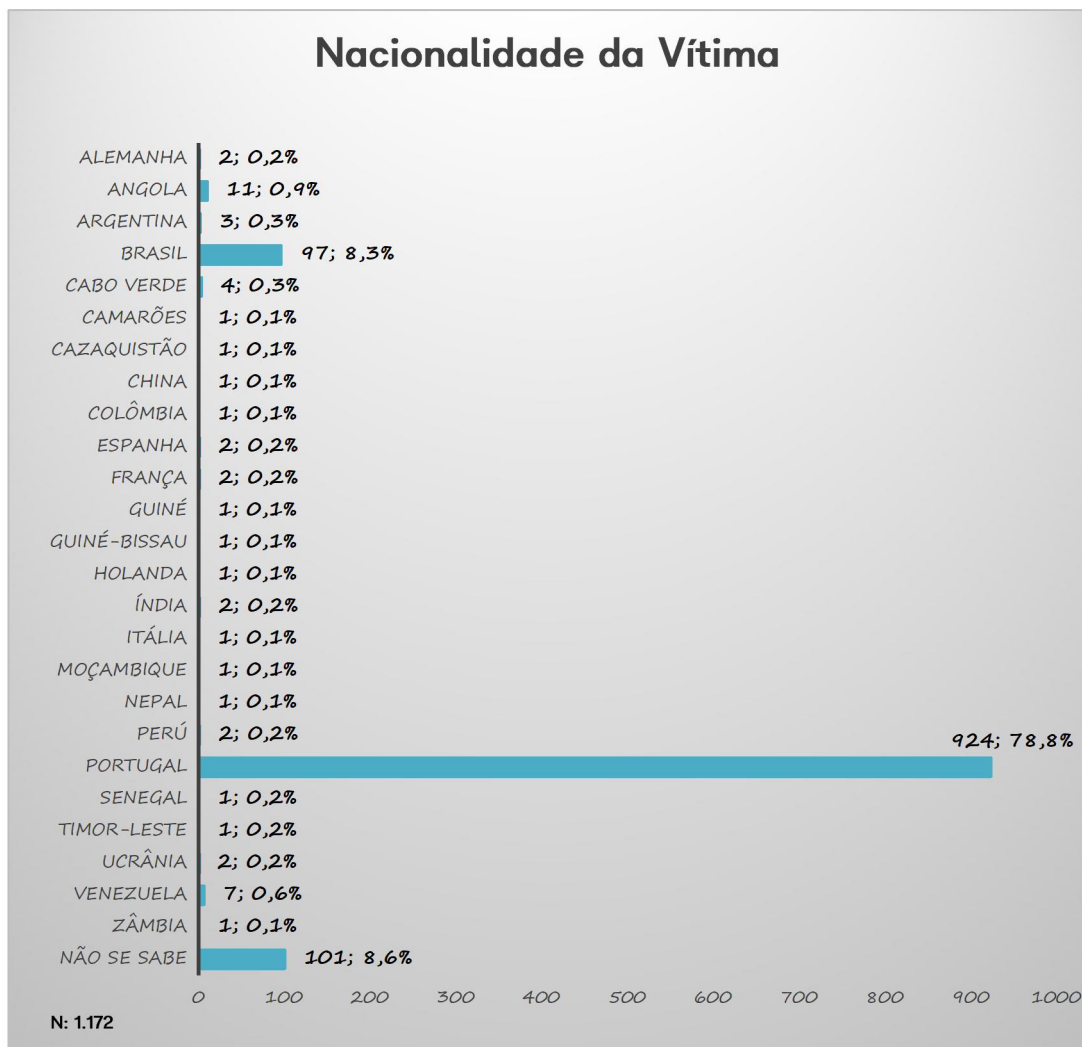


No ano de 2022, o GAV de Braga apoiou um total de **1.172 vítimas de crime e de outras formas de violência**. **78,2% (n=916)** destas era do **sexo feminino** e **20,4% (n=239)** do sexo masculino.

As faixas etárias mais representadas situavam-se entre os **35 e os 54 anos (n=360; 30,7%)** e nos **65 ou mais anos de idade (n=158; 13,5%)**.

Idade da Vítima	N	%
0-3 anos	39	3,3
4-5 anos	28	2,4
6-10 anos	60	5,1
11-17 anos	90	7,7
18-24 anos	91	7,8
25-34 anos	126	10,7
35-44 anos	201	17,2
45-54 anos	159	13,5
55-64 anos	97	8,3
65 ou + anos	158	13,5
Não se sabe	123	10,5
Total	1.172	100

Das 1.172 vítimas assinaladas pelo Gabinete de Apoio à Vítima de Braga, **cerca de 79% (n=924)** era de nacionalidade **Portuguesa**, sendo que 97 (8,3%) era de nacionalidade Brasileira.



Estatísticas APAV

Gabinete de Apoio à Vítima

Braga

VÍTIMAS APOIADAS (2022)

Municípios	N	%
Alenquer	2	0,2
Amares	22	1,9
Arcos de Valdevez	1	0,1
Barcelos	68	5,8
Braga	483	41,2
Cabeceiras de Basto	6	0,5
Caminha	1	0,1
Celorico da Beira	6	0,5
Chaves	1	0,1
Covilhã	1	0,1
Esposende	21	1,8
Fafe	22	1,9
Felgueiras	1	0,1
Funchal	1	0,1
Gondomar	1	0,1
Guimarães	146	12,4
Lisboa	1	0,1
Maia	2	0,2
Melgaço	2	0,2
Monção	3	0,3
Montalegre	1	0,1
Nazaré	1	0,1
Oeiras	1	0,1
Oliveira de Azeméis	1	0,1
Paredes de Coura	2	0,2
Penedono	1	0,1
Ponte da Barca	3	0,3
Ponte de Lima	17	1,5
Porto	1	0,1

Póvoa de Lanhoso	12	1,0
Póvoa de Varzim	4	0,3
Resende	1	0,1
Santo Tirso	7	0,6
Silves	1	0,1
Terras de Bouro	4	0,3
Trofa	1	0,1
Valença	2	0,2
Vendas Novas	1	0,1
Viana do Castelo	16	1,4
Vieira do Minho	26	2,2
Vila do Conde	1	0,1
Vila Franca de Xira	2	0,2
Vila Nova de Famalicão	71	6,1
Vila Nova de Gaia	2	0,2
Vila Real	3	0,3
Vila Verde	45	3,7
Vizela	12	1,0
Não se sabe	142	12,1
Total	1 172	100

Legenda

Sem registos






Entre 0% e 1,4%

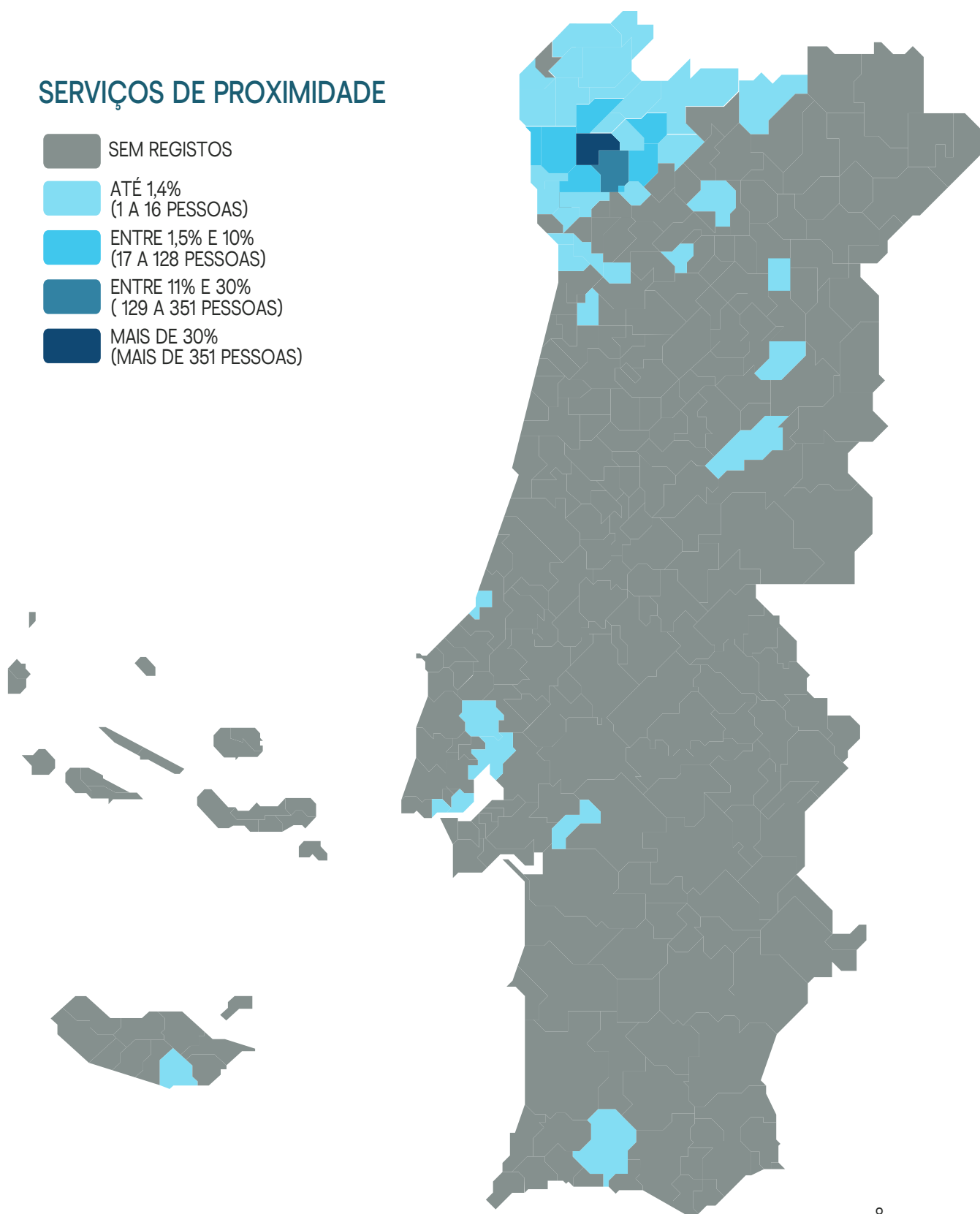
Entre 1,5% e 10%

Entre 11% e 30%

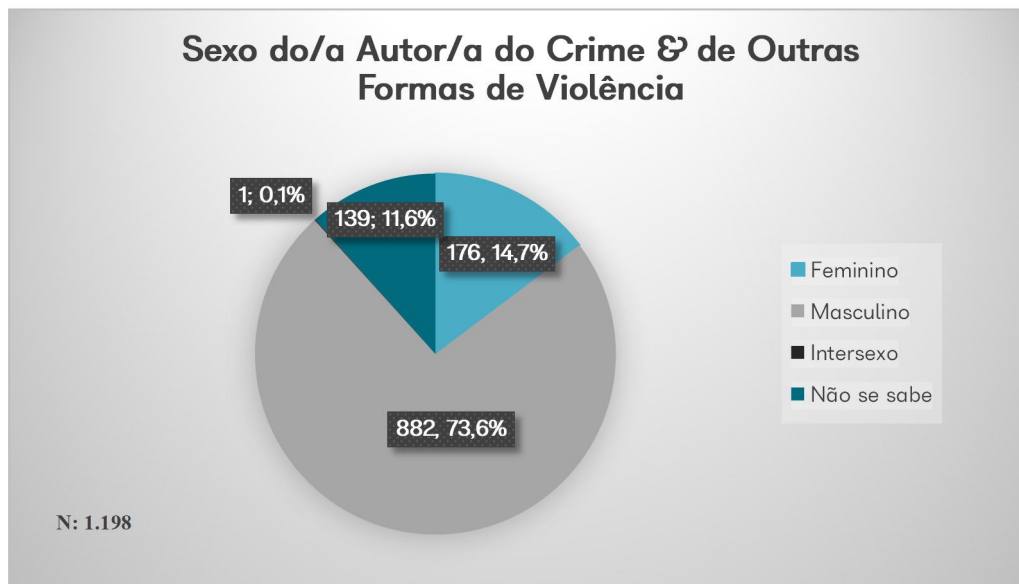
Mais de 30%

SERVIÇOS DE PROXIMIDADE

-  SEM REGISTOS
-  ATÉ 1,4%
(1 A 16 PESSOAS)
-  ENTRE 1,5% E 10%
(17 A 128 PESSOAS)
-  ENTRE 11% E 30%
(129 A 351 PESSOAS)
-  MAIS DE 30%
(MAIS DE 351 PESSOAS)



Caracterização do/a Autor/a do Crime & de Outras Formas de Violência

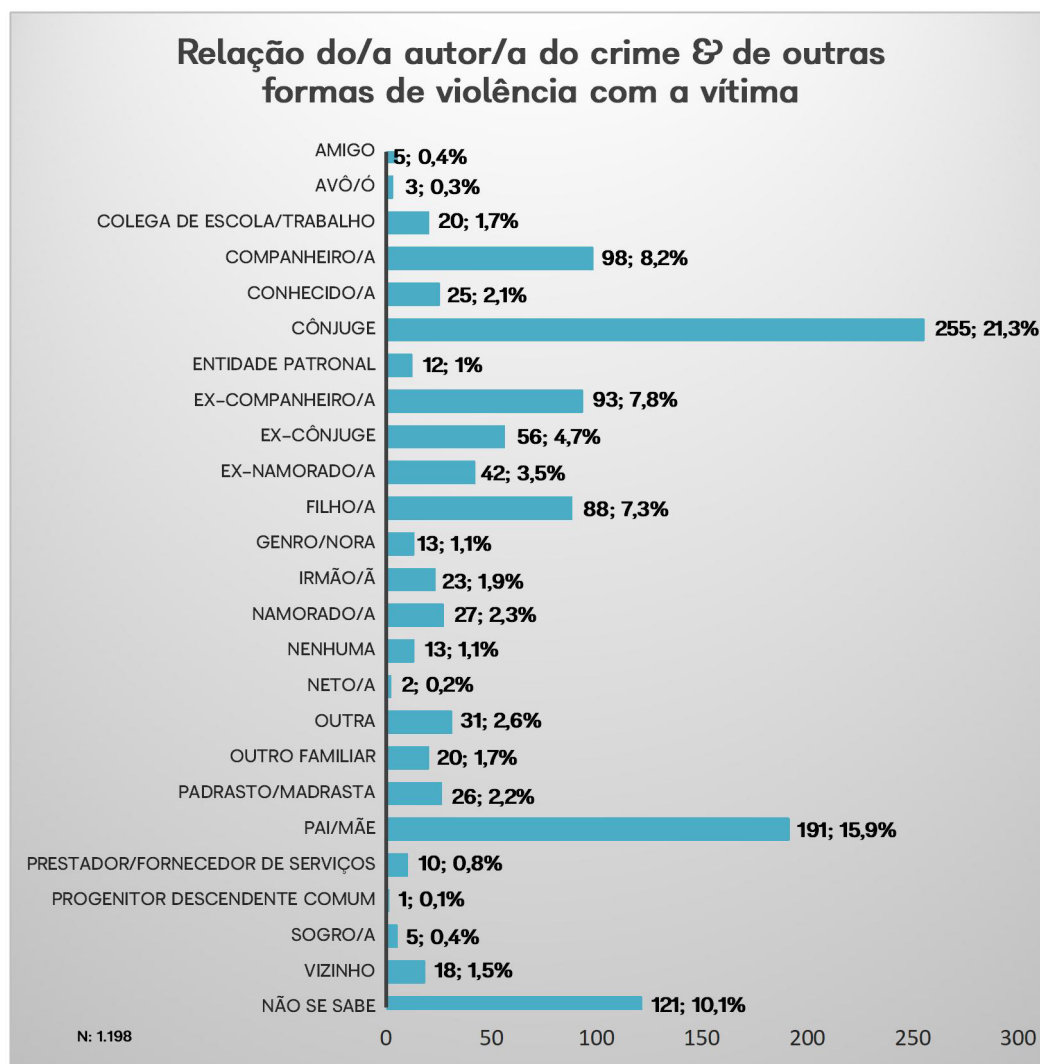


O GAV de Braga tomou conhecimento, em 2022, de **1.198 autores de crime & de outras formas de violência**. Destes, **cerca de 74% (n=882)** era do **sexo masculino**.

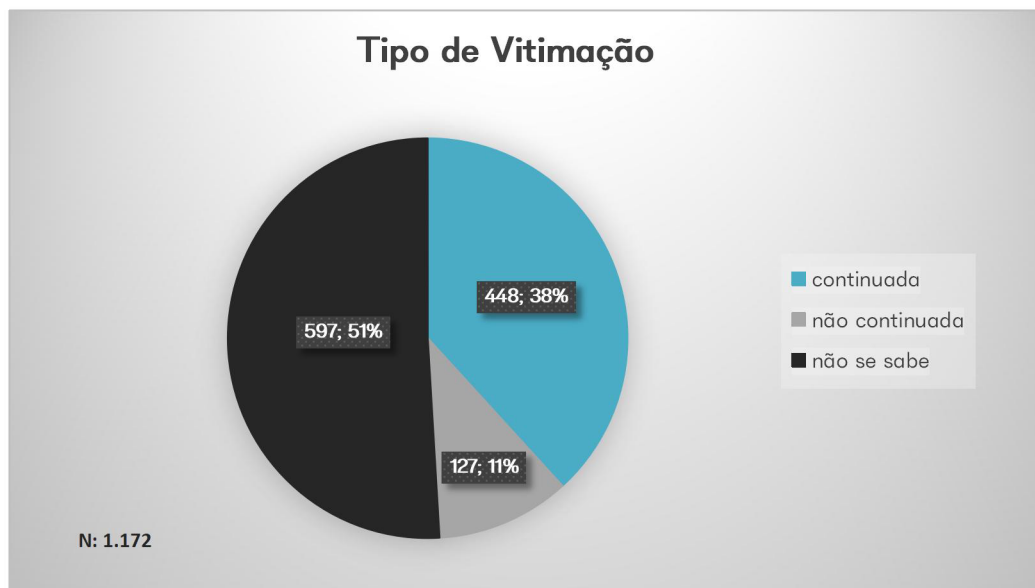
As faixas etárias mais representativas situaram-se entre os **35 e os 54 anos de idade (n=324; 27,1%)**.

Idade do/a Autor/a do Crime	N	%
6-10 anos	5	0,4
11-17 anos	11	0,9
18-24 anos	34	2,8
25-34 anos	67	5,6
35-44 anos	150	12,5
45-54 anos	174	14,6
55-64 anos	79	6,6
65 ou + anos	61	5,1
Não se sabe	617	51,5
Total	1.198	100

A relação do/a autor/a do crime & de outras formas de violência com a vítima pauta-se sobretudo por relações familiares, designadamente pelos **21,3% (n=255) de relação de cônjuge**, **8,2% (n=98) de companheiro**, **7,8% (n=93) de ex-companheiro**, **3,5% (n=42) de ex-namorado**, **4,7% (n=56) de ex-cônjuge** e **2,2% (n=27) de namorado**. As relações familiares de **consanguinidade** em que vítima é **filho/a do/a autor/a** apresentaram um total de **15,9% (n=191)**, seguindo-se os **7,3% (n=88)** em que a vítima é **pai/mãe** do autor/a.



Caracterização da Vitimação



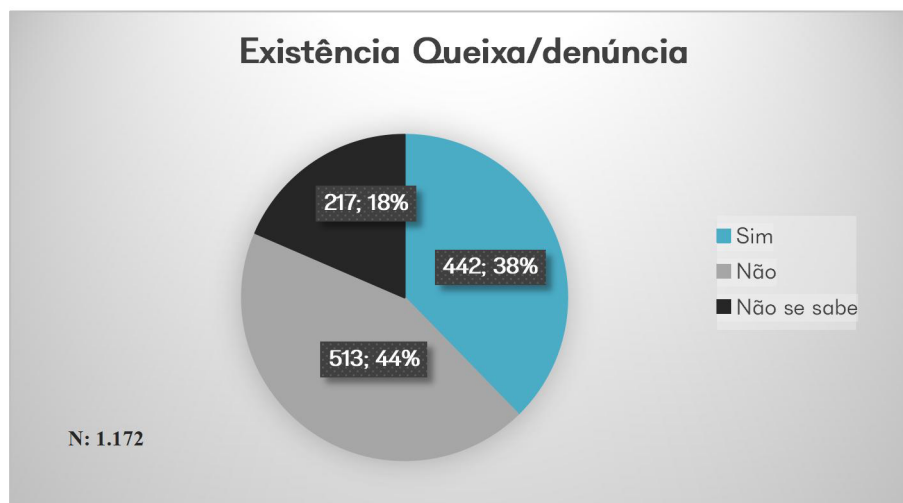
Das 1.172 vítimas que foram apoiadas no GAV de Braga no ano de 2022, **38,2% (n=448)** foi alvo de **vitimação continuada**, sendo que a sua principal **duração** se situou **entre 2 e 3 anos (n=55; 12,3%)**.

Duração da Vitimação	N	%
Entre 1 e 6 meses	47	10,5
Entre 7 meses e 1 ano	47	10,5
Entre 2 e 3 anos	55	12,3
Entre 4 e 5 anos	31	6,9
Entre 6 e 7 anos	19	4,2
Entre 8 e 11 anos	29	6,5
Entre 12 a 20 anos	37	8,2
Entre 21 e 30 anos	20	4,5
Entre 31 e 50 anos	17	3,8
51 ou + anos	2	0,5
Não se sabe	144	32,1
Total	448	100

O local para a prática do crime & de outras formas de violência⁵ mais prevalente por quem procurou o GAV de Braga em 2022 foi a **residência comum (n=708; 63%), entre vítima e autor do crime/de outras formas de violência.**

Local de Crime & de Outras Formas de Violência	N	%
Comunicação social	1	0,08
Estabelecimento de ensino	14	1,2
Estabelecimento/unidade de saúde	3	0,3
Instituição de acolhimento	5	0,4
Outra instituição	1	0,08
Internet e/ou telefone	31	2,8
Local de trabalho	31	2,8
Loja/centro comercial	3	0,3
Lugar/via pública	87	7,7
Residência comum	708	63
Residência da vítima	157	14
Residência do autor	58	5,2
Outra residência	9	0,8
Transportes públicos	1	0,08
Viatura automóvel	4	0,4
Outro local	10	0,9
Total	1.123	100

⁵ No local para a prática do crime e de outras formas de violência, era possível a vítima indicar mais do que um local de vitimação, tornando o total de locais superior ou inferior ao número de vítimas. Por uma questão de facilidade na análise dos dados desta variável, optou-se por não se fazer referência a dados "não se sabe";



Das situações que chegaram ao GAV de Braga, para **cerca de 38% (n=442)** das mesmas foi efetuada queixa/denúncia numa autoridade competente.

Tendo em atenção os locais de apresentação de queixa/denúncia⁶ assinalados pelo GAV de Braga, **cerca de 47% (n=204)** das mesmas foram efetuados na **Guarda Nacional Republicana (GNR)**, seguindo a **Polícia de Segurança Pública (PSP)** com **cerca de 40% (n=172)** das ocorrências.

Local de apresentação de queixa/denúncia	N	%
GNR	204	46,9
MP	14	3,2
PJ	31	7,1
PSP	172	39,6
Outro	14	3,2
Total	435	100

⁶ Cada vítima pode apresentar mais do que um local para a apresentação de queixa/denúncia, tornando o total de locais superior ou inferior ao número de queixas apresentadas/denúncias feitas. Por uma questão de facilidade na análise dos dados desta variável, optou-se por não se fazer referência a dados "não se sabe";



Qualquer pessoa pode ser vítima de crime.

Ser vítima de crime é um acontecimento negativo a que qualquer pessoa pode ser sujeita ao longo da sua vida.

Para além das consequências físicas, psicológicas, económicas e sociais que o crime pode provocar, é normal que o envolvimento num processo judicial possa levantar-lhe dúvidas e causar-lhe ansiedade e receio.

Se foi vítima de crime ou conhece alguém que o foi, a **APAV pode ajudá-lo/a.**

A **APAV está disponível para o/a informar sobre os seus direitos, o processo penal e os serviços que podem prestar-lhe apoio.**

© APAV | Março 2023

Associação Portuguesa
de Apoio à Vítima
Rua José Estêvão, 135 A, Piso 1,
1150-201 Lisboa
Td. 21 358 79 20
apav.sede@apav.pt

instituição de solidariedade
social – pessoa coletiva
de utilidade pública

É PERMITIDA A REPRODUÇÃO, CITAÇÃO
OU REFERÊNCIA COM FINS INFORMATIVOS
NÃO COMERCIAIS, DESDE QUE
EXPRESSAMENTE CITADA A FONTE.

WWW.APAV.PT/ESTATISTICAS

www.apav.pt



CHAMADA GRATUITA

116 006

LINHA DE APOIO À VÍTIMA
DIAS ÚTEIS DAS 08H-22H