



ESTATÍSTICAS APAV | 2015
GABINETE DE APOIO À VÍTIMA
CASCAIS

APAV.PT/ESTATISTICAS

APAV[®]
associação portuguesa de
Apoio à Vítima

Índice

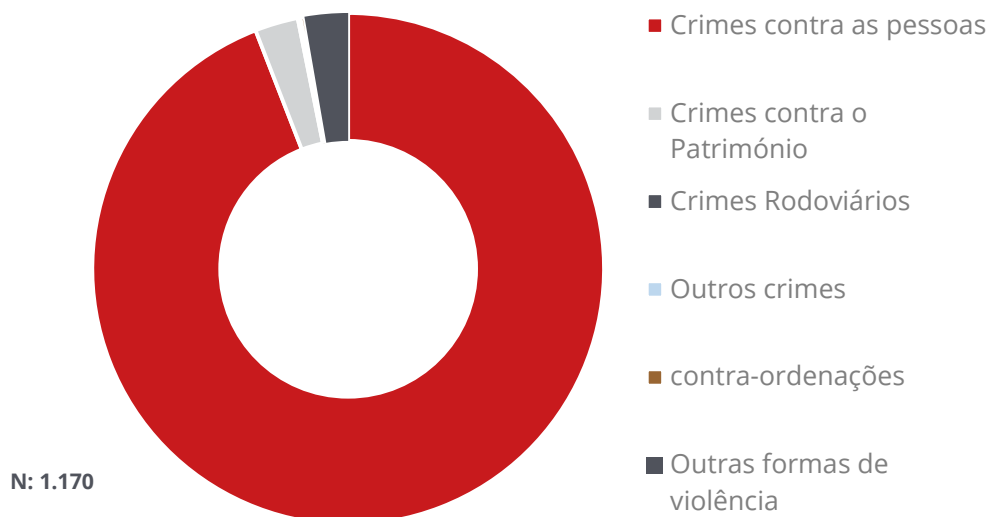
| | |
|---------------------------------------|----|
| Dados gerais..... | 2 |
| Caracterização da Vítima..... | 7 |
| Caracterização do Autor do Crime..... | 13 |
| Caracterização da Vitimação..... | 15 |

Cascais | 2015



No que diz respeito ao ano de 2015, o Gabinete de Apoio à Vítima de Cascais registou 714 processos de apoio com atendimentos nesse ano. Num total de 529 vítimas diretas, assinalaram-se 1.170 crimes e ou outras formas de violência. O trabalho realizado com os utentes da APAV resultou de um total de 3.407 atendimentos.

Crimes registados & outras formas de violência



Mais especificamente quanto aos crimes assinalados e às outras formas de violência, os crimes Contra as Pessoas representam 94,1% do total de registos. Porém, importa realçar alguns crimes em particular fora desta categoria, designadamente o crime de dano (1,5%) e o crime de Stalking/assédio persistente (2,4%).

| Crimes registados & outras formas de violência | | N | % |
|--|---|------------|-------------|
| Crimes contra as pessoas: vida ou integridade física | Homicídio tentado | 4 | 0,3 |
| | Homicídio consumado | 1 | 0,1 |
| | Ofensa à integridade física simples | 55 | 4,7 |
| | Ofensa à integridade física grave | 2 | 0,2 |
| | Violência Doméstica * | 942 | 80,5 |
| | Maus tratos (institucionais e outros) | 8 | 0,7 |
| | Outros crimes contra a vida ou a integridade física | 5 | 0,4 |
| Crimes contra as pessoas: liberdade pessoal | Ameaça/coação | 32 | 2,7 |
| | Sequestro | 4 | 0,3 |
| | Outros crimes contra a liberdade pessoal | 1 | 0,1 |
| Crimes contra as pessoas: sexuais | Violação (crianças ou adultos) | 4 | 0,3 |
| | Assédio Sexual (com prática de actos sexuais) | 2 | 0,2 |
| | Importunação sexual | 1 | 0,1 |
| | Abuso sexual de crianças (idade inferior a 14 anos) | 4 | 0,3 |
| | Coacção Sexual | 2 | 0,2 |
| | Outros Crimes Sexuais | 2 | 0,2 |
| Crimes contra as pessoas: honra | Difamação/injúrias | 8 | 0,7 |
| | Violação de domicílio ou perturbação da vida privada | 8 | 0,7 |
| | Violação de corresponsabilidade ou de telecomunicações | 7 | 0,6 |
| | Devassa da vida privada/gravações e fotografias ilícitas | 1 | 0,1 |
| | Outros crimes contra honra, reserva da vida privada ou outros bens jurídicos pessoais | 8 | 0,7 |
| Crimes contra o Património | Furto: no interior de veículo automóvel/motorizado | 1 | 0,1 |
| | Furto: outros furtos | 1 | 0,1 |
| | Abuso de confiança | 1 | 0,1 |
| | Roubo: em residência | 2 | 0,2 |
| | Extorsão | 1 | 0,1 |
| | Furto/roubo (no âmbito da Violência Doméstica) | 6 | 0,5 |
| | Dano | 18 | 1,5 |
| | Outros Crimes contra o Património | 2 | 0,2 |
| Crimes Rodoviários | Ofensa à Integridade Física | 1 | 0,1 |
| Outros crimes | Discriminação racial, religiosa ou sexual | 1 | 0,1 |
| Contra-ordenações | Assédio Sexual | 2 | 0,2 |
| | Discriminação - racial, religiosa, sexual, por idade, nacionalidade ou género | 1 | 0,1 |
| Outras formas de violência | Stalking/assédio persistente | 28 | 2,4 |
| | Bullying | 4 | 0,3 |
| Total | | 1.170 | 100 |

* Inclui, segundo a APAV, crimes no âmbito da Violência Doméstica como sejam os maus tratos físicos e psíquicos, ameaça/coação, injúrias/difamação e crimes de natureza sexual.

Tipo de apoio prestado



160

Apoio jurídico



756

Apoio genérico



17

Apoio social



4

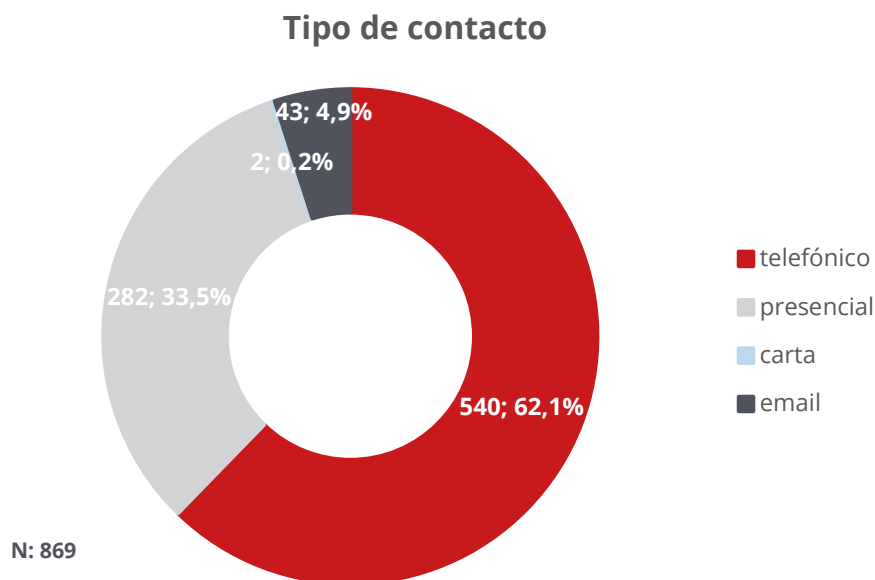
Apoio psicológico

Do conjunto de apoios prestados pelo Gabinete de Apoio à Vítima de Cascais, nas suas diversas vertentes, o apoio genérico (apoio emocional, informação sobre outras entidades, etc) sobressaiu face aos restantes com 80,7% do total de apoios prestados. Seguiu-se o apoio jurídico (prestação de informações jurídicas, etc) com 17,1% dos apoios.

| Cooperação com outras entidades | N | % |
|---|------------|-------------|
| Segurança Social | 167 | 17,2 |
| Santa Casa de Misericórdia | 6 | 0,6 |
| PSP (Polícia de Segurança Pública) | 214 | 22 |
| GNR (Guarda Nacional Republicana) | 96 | 9,9 |
| PJ (Polícia Judiciária) | 9 | 0,9 |
| Tribunal | 97 | 10 |
| Serviços do Ministério Público | 96 | 9,9 |
| Comissão de Protecção às Vítimas de Crimes | 20 | 2,1 |
| CPCJ (Comissão de Protecção de Crianças e Jovens) | 64 | 6,6 |
| ACT (Autoridade para as Condições do Trabalho) | 8 | 0,8 |
| IEFP (Instituto do Emprego e Formação Profissional) | 10 | 1 |
| LNES (Linha Nacional de Emergência Social) | 39 | 4 |
| Câmara Municipal | 10 | 1 |
| Escolas | 8 | 0,8 |
| Unidade de Saúde | 55 | 5,7 |
| Juntas de Freguesia | 17 | 1,7 |
| Outros | 57 | 5,9 |
| total | 973 | 100 |

O trabalho multidisciplinar elaborado entre a APAV e outras instituições, propencia a referência e ou encaminhamento de utentes para outras instituições. Destas parcerias, é de realçar os encaminhamentos efetuados pelo Gabinete de Apoio à Vítima de Cascais, sobretudo, para a Segurança Social (17,2%) e para a PSP (22%).

Num primeiro contato com o GAV de Cascais, foi o contato telefónico que se destacou em mais de 60% das situações. É geralmente o próprio utente que estabelece este contato (55,5%). No entanto o contato efetuado por familiares também se revelou significativo (12,7%).



| Quem efetuou o contato | N | % |
|------------------------|------------|-------------|
| Amig@ / Conhecido | 99 | 12,7 |
| Instituição | 27 | 3,5 |
| Outro | 41 | 5,2 |
| Familiar | 181 | 23,1 |
| Próprio | 434 | 55,5 |
| Total | 782 | 100 |

No seu conjunto, os familiares e amig@s/conhecidos (34,6%) foram quem mais encaminhamentos efetuaram para o Gabinete de Apoio à Víctima de Cascais.

| Encaminhamento para o GAV de Cascais | N | % |
|---|------------|-------------|
| Amig@ / Conhecido | 120 | 16,2 |
| Autarquias | 1 | 0,1 |
| Comunicação Social | 13 | 1,7 |
| CPCJ (Comissões de Proteção de Crianças e Jovens) | 8 | 1,1 |
| Estabelecimento de Saúde | 18 | 2,4 |
| Estabelecimento de Ensino | 2 | 0,3 |
| Familiar | 137 | 18,4 |
| Segurança Social | 2 | 0,3 |
| GNR (Guarda Nacional Republicana) | 11 | 1,5 |
| PSP (Polícia de Segurança Pública) | 10 | 1,3 |
| PJ (Polícia Judiciária) | 3 | 0,4 |
| Publicidade | 10 | 1,3 |
| Vizinh@ | 22 | 3 |
| Tribunais | 1 | 0,1 |
| Outro | 77 | 10,4 |
| Ñs/ñr | 308 | 41,5 |
| total | 743 | 100 |

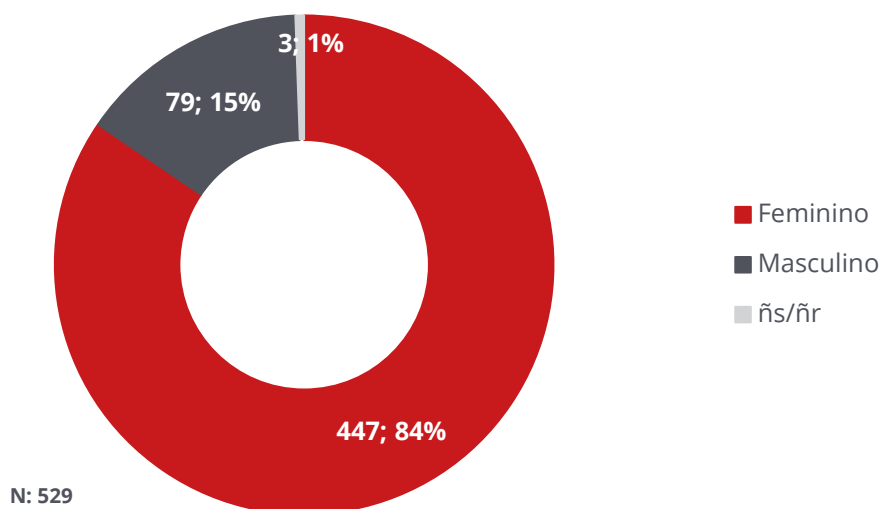
Em 74,1% das situações sinalizadas pelo Gabinete de Apoio à Víctima de Cascais em 2015, existia uma problemática de crime associada ao caso em concreto. No entanto, cerca de 25% dos utentes que contataram o GAV nesse ano não foram alvo de nenhum crime e/ou outra forma de violência.

| Existência de crime | N | % |
|----------------------------|------------|-------------|
| Sim | 529 | 74,1 |
| Não | 185 | 25,9 |
| Total | 714 | 100 |

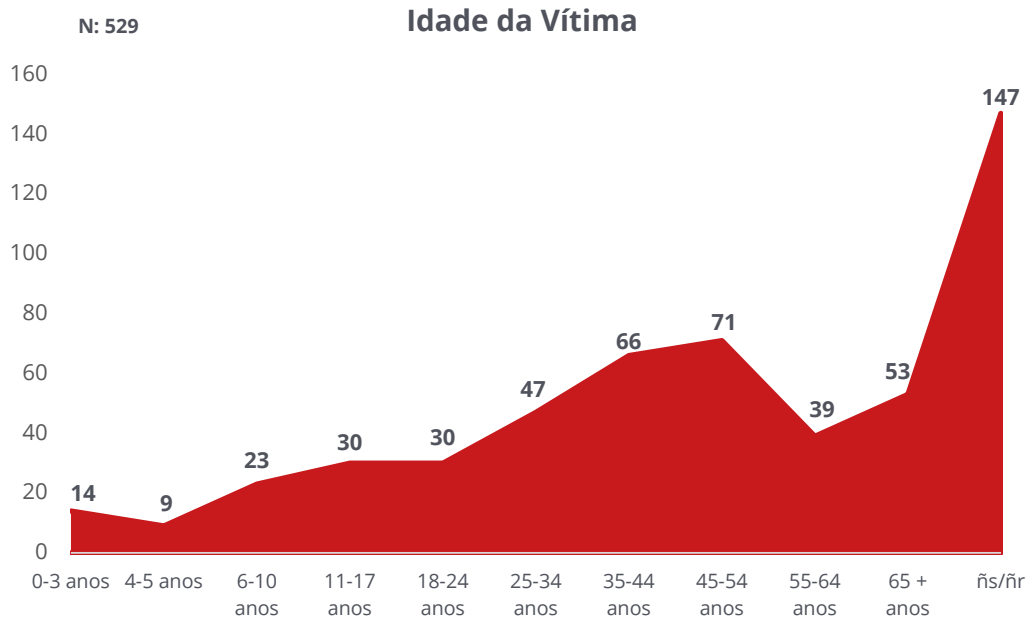
Caracterização da Vítima

Caracterizando a população alvo do GAV de Cascais, das 529 vítimas de crime que recorreram aos nossos serviços no ano de 2015, 84% eram do sexo feminino e tinham idades compreendidas entre os 35 e os 54 anos (25,9%).

Sexo da vítima



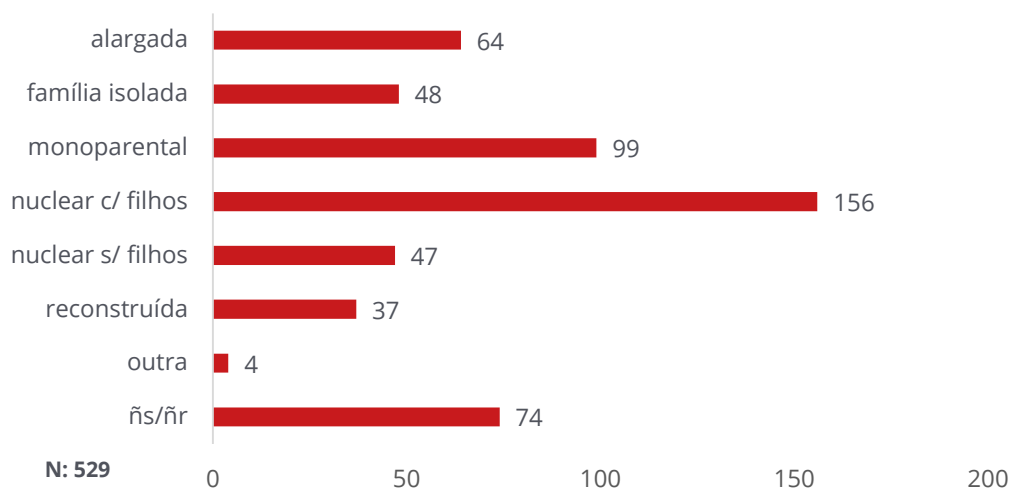
Idade da Vítima



As vítimas que recorreram aos serviços do GAV de Cascais em 2015, eram sobretudo casadas (27%) e com um tipo de família nuclear com filhos (29,5%).

| Estado civil | N | % |
|----------------|-----|------|
| Casad@ | 143 | 27 |
| Divorciad@ | 32 | 6 |
| Separad@ | 74 | 14 |
| Solteir@ | 131 | 24,8 |
| União de facto | 58 | 11 |
| Viúv@ | 13 | 2,5 |
| Ñs/ñr | 78 | 14,7 |
| Total | 529 | 100 |

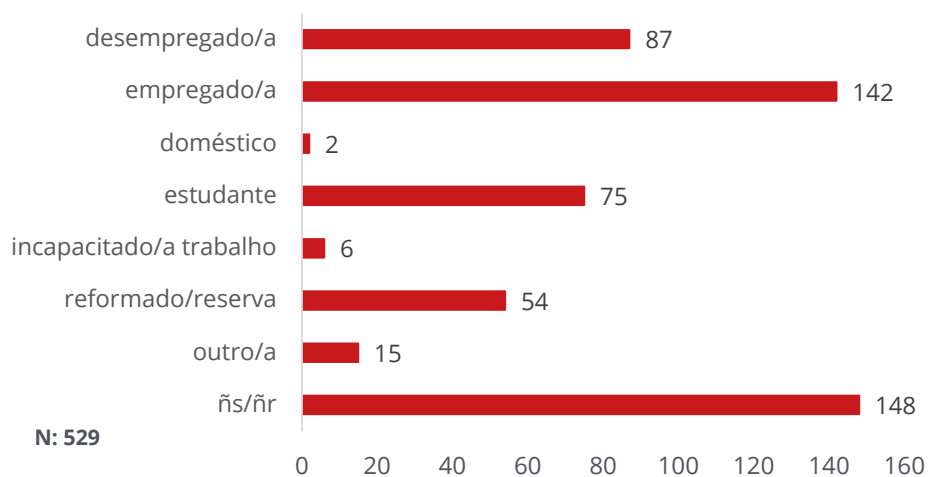
Tipo de família da vítima



No que diz respeito à escolaridade e à actividade económica, o grau de ensino situava-se entre o ensino superior (9,1%) e o ensino secundário (7,2%), sendo que 26,8% destas vítimas encontrava-se a trabalhar.

| Escolaridade | N | % |
|--------------------------------|-----------|------------|
| Pré-escolar | 14 | 2,6 |
| Nenhum - não sabe ler/escrever | 18 | 3,4 |
| Nenhum - sabe ler/escrever | 2 | 0,4 |
| Ensino básico 1.º ciclo | 21 | 4 |
| Ensino básico 2.º ciclo | 16 | 3 |
| Ensino básico 3.º ciclo | 22 | 4,2 |
| Ensino secundário | 38 | 7,2 |
| Pós-secundário | 4 | 0,8 |
| Ensino superior | 48 | 9,1 |
| Outro | 2 | 0,4 |
| Ñs/ñr | 362 | 68,4 |
| Total | 529 | 100 |

Principal meio de vida da vítima



Quanto ao Concelho de residência da Vítima, sobressaem 2 localizações. Cascais com 37,8% e Sintra com 14,9% do total assinalado.

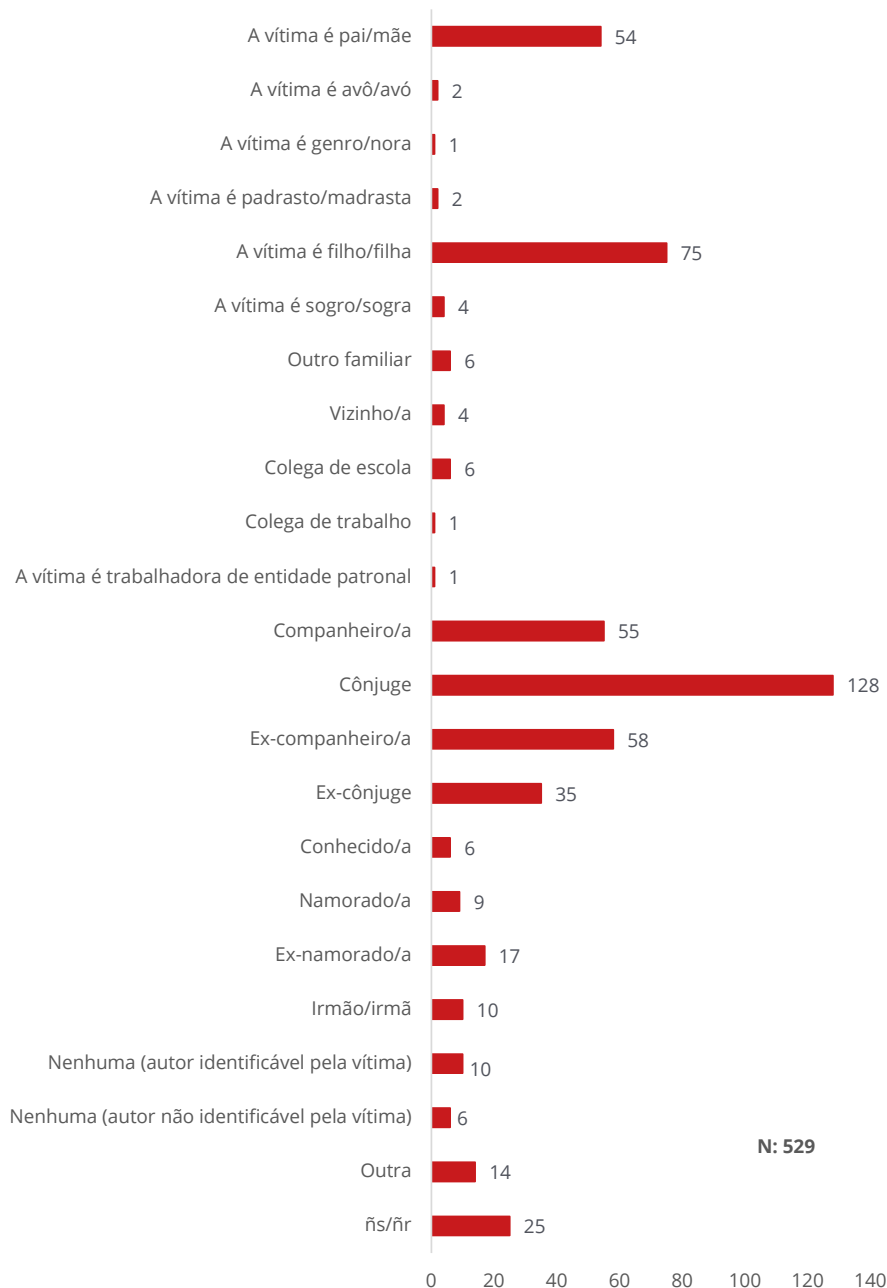
| Concelho de Residência | N | % |
|-------------------------------|------------|-------------|
| Albergaria-a-Velha | 2 | 0,4 |
| Albufeira | 1 | 0,2 |
| Almada | 5 | 0,9 |
| Almeirim | 2 | 0,4 |
| Alter do Chão | 1 | 0,2 |
| Amadora | 3 | 0,6 |
| Angra do Heroísmo | 1 | 0,2 |
| Barcelos | 2 | 0,4 |
| Barreiro | 2 | 0,4 |
| Belmonte | 1 | 0,2 |
| Braga | 1 | 0,2 |
| Bragança | 2 | 0,4 |
| Caldas da Rainha | 1 | 0,2 |
| Camara de Lobos | 1 | 0,2 |
| Carrazeda de Anciães | 1 | 0,2 |
| Cascais | 200 | 37,8 |
| Coimbra | 1 | 0,2 |
| Condeixa -a-Nova | 1 | 0,2 |
| Faro | 1 | 0,2 |
| Felgueiras | 1 | 0,2 |
| Figueira de Castelo Rodrigo | 1 | 0,2 |
| Gondomar | 2 | 0,4 |
| Lamego | 1 | 0,2 |
| Leiria | 1 | 0,2 |
| Lisboa | 15 | 2,8 |
| Loulé | 1 | 0,2 |
| Loures | 2 | 0,4 |
| Lourinhã | 2 | 0,4 |
| Mafra | 5 | 0,9 |
| Maia | 1 | 0,2 |
| Matosinhos | 3 | 0,6 |
| Moita | 1 | 0,2 |
| Montijo | 3 | 0,6 |
| Odivelas | 8 | 1,5 |
| Oeiras | 51 | 9,6 |
| Oliveira | 1 | 0,2 |
| Oliveira do Hospital | 1 | 0,2 |
| Ovar | 1 | 0,2 |

| Concelho de Residência (continuação) | N | % |
|---|-----------|-------------|
| Penacova | 1 | 0,2 |
| Penafiel | 4 | 0,8 |
| Peso da Régua | 1 | 0,2 |
| Pombal | 1 | 0,2 |
| Ponta Delgada | 1 | 0,2 |
| Porto | 10 | 1,9 |
| Rio Maior | 1 | 0,2 |
| Santiago do Cacém | 1 | 0,2 |
| Seia | 1 | 0,2 |
| Seixal | 2 | 0,4 |
| Sesimbra | 1 | 0,2 |
| Silves | 1 | 0,2 |
| Sintra | 79 | 14,9 |
| Sobral de Monte Agraço | 1 | 0,2 |
| Soure | 1 | 0,2 |
| Tábua | 1 | 0,2 |
| Tomar | 1 | 0,2 |
| Tondela | 1 | 0,2 |
| Torres Vedras | 1 | 0,2 |
| Vagos | 3 | 0,6 |
| Vila Franca de Xira | 2 | 0,4 |
| Vila Nova de Famalicão | 1 | 0,2 |
| Vila Nova de Gaia | 2 | 0,4 |
| Vizela | 1 | 0,2 |
| Ñs/ñr | 80 | 15,1 |
| Total | 529 | 100 |

O grande destaque que os dados estatísticos nos permitem, quanto à relação do autor do crime com a vítima, diz respeito às relações de intimidade (como sejam os companheiros, ex-companheiros, cônjuges, ex-cônjuges, namorados e ex-namorado). No seu total, em 2015 representaram 57,1% das situações.

Importa ainda referir as relações de consanguinidade (avôs, filh@s, net@s, pais/mães, irmãos e outros familiares), que perfizeram um total de 27,8% dos casos.

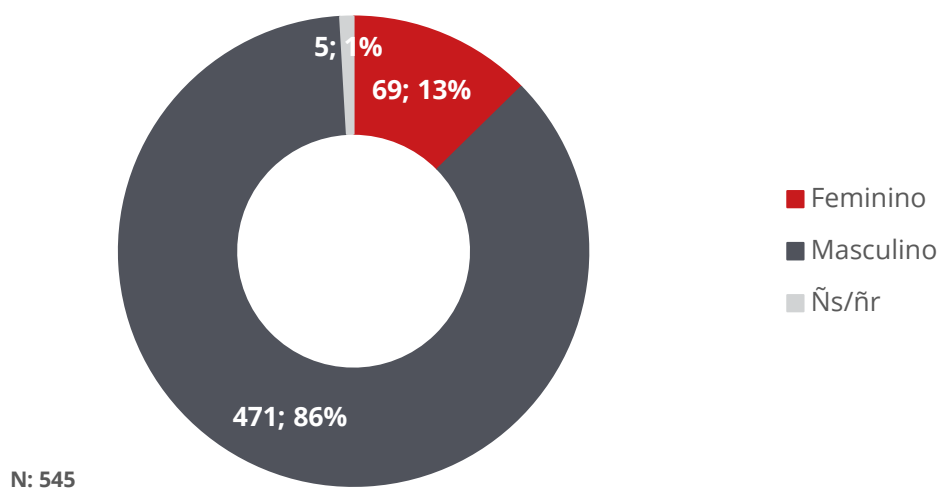
Relação da vítima com autor do crime



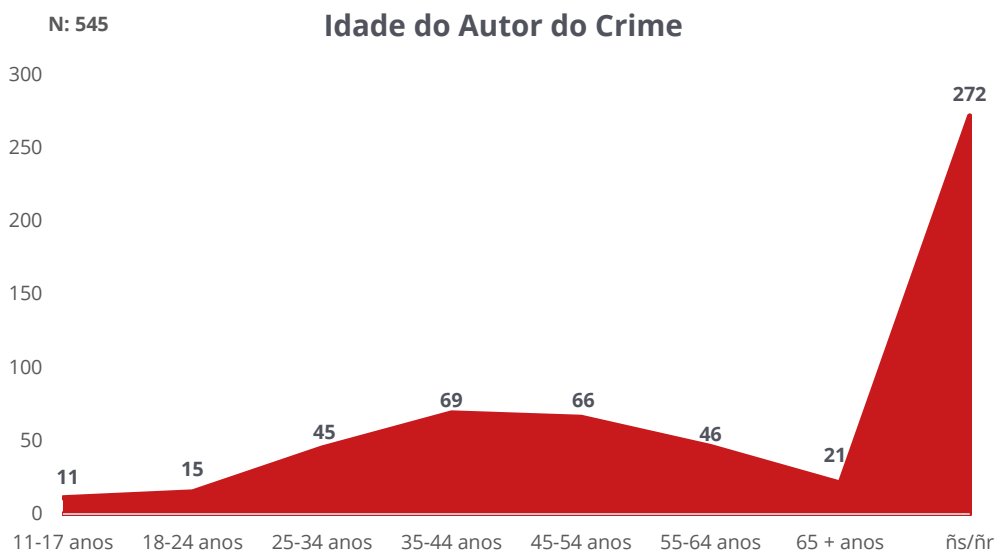
Caracterização d@ Autor@ do Crime

Em 2015, as 529 vítimas de crime que chegaram ao GAV de Cascais, foram vítimas de 545 autores de crime. Destes, 86% eram do sexo masculino e tinham idades compreendidas entre os 35 e os 54 anos (24,8%). Em 27,3% dos casos eram casados e possuíam uma ocupação profissional (26,1%).

Sexo do Autor do Crime

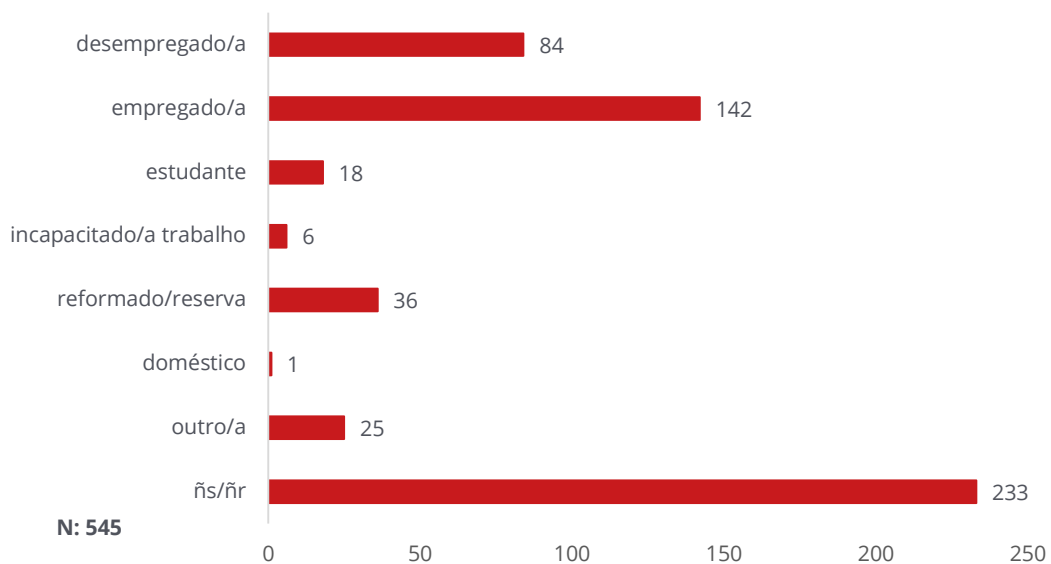


Idade do Autor do Crime



| Estado civil autor@ do crime | N | % |
|------------------------------|-----|------|
| Casad@ | 149 | 27,3 |
| Divorciad@ | 29 | 5,3 |
| Separad@ | 99 | 18,2 |
| Solteir@ | 71 | 13 |
| União de facto | 67 | 12,3 |
| Ñs/ñr | 130 | 23,9 |
| Total | 545 | 100 |

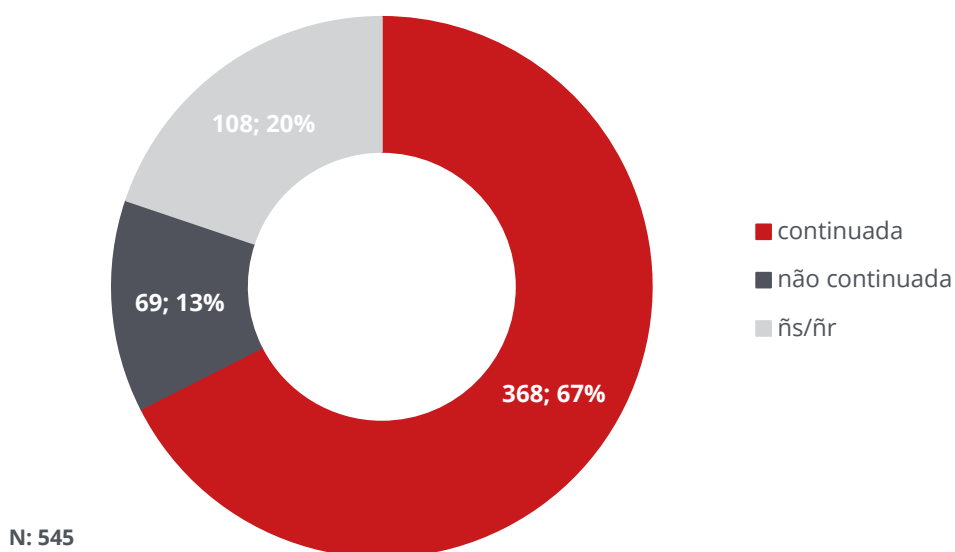
Condição perante atividade económica do autor do crime



Caracterização da Vitimação

O tipo de vitimação mais registado em 2015, foi de tipo continuada com 67% dos casos. Destes registos, em 21,2% dos casos a vitimação tinha em média uma duração entre os 2 e os 6 anos.

Tipo de vitimação

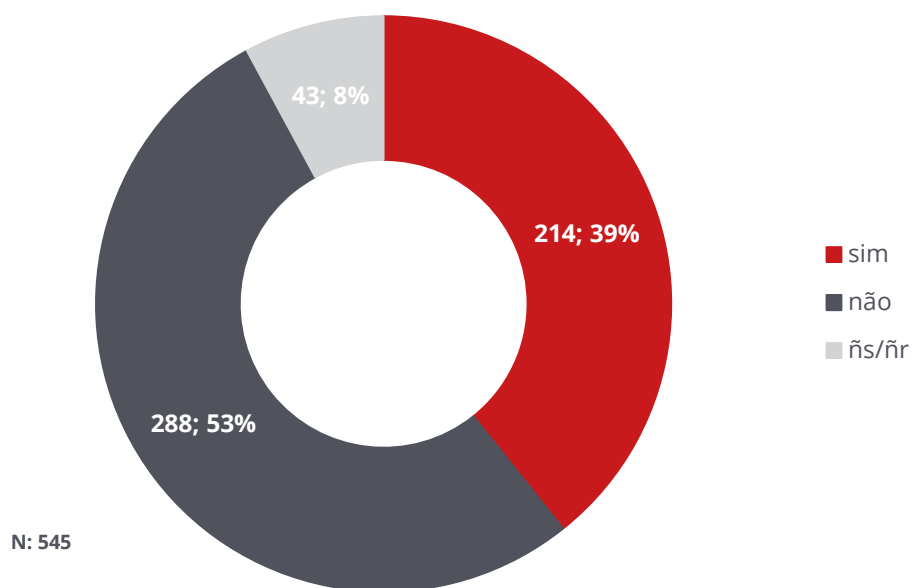


| Duração da vitimação | N | % |
|-----------------------|-----------|-------------|
| Entre 1 e 6 meses | 29 | 7,9 |
| Entre 7 meses e 1 ano | 32 | 8,7 |
| Entre 2 e 6 anos | 78 | 21,2 |
| Entre 7 e 11 anos | 26 | 7,1 |
| Entre 12 e 20 anos | 43 | 11,7 |
| Mais de 20 anos | 28 | 7,6 |
| Ñs/ñr | 132 | 35,9 |
| Total | 368 | 100 |

De acordo com os dados recolhidos, os locais do crime mais referenciados foram a residência comum, a residência da vítima e o lugar/via pública. Relativamente ao contato junto das entidades policiais, em 39% das situações foi formalizada uma queixa/denúncia.

| Local do crime | N | % |
|-------------------------------|------------|------------|
| Residência comum | 361 | 57,5 |
| Residência da vítima | 94 | 15 |
| Residência d@ autor@ do crime | 25 | 4 |
| Outro Residência | 5 | 0,8 |
| Escola | 10 | 1,6 |
| Local de Trabalho | 15 | 2,4 |
| Lugar / Via pública | 56 | 8,9 |
| Instituição de Acolhimento | 1 | 0,2 |
| Loja / Centro Comercial | 6 | 1 |
| Outro Local | 8 | 1,3 |
| Transporte Público | 2 | 0,3 |
| Viatura Automóvel | 7 | 1,1 |
| Ñs/ñr | 38 | 6,1 |
| Total | 628 | 100 |

Existência de queixa/denúncia





© APAV | MARÇO 2016

APAV | SEDE | UNIDADE DE ESTATÍSTICA
RUA JOSÉ ESTÊVÃO, 135 A, PISO 1
1150-201 LISBOA
21 358 79 00
APAV.SEDE@APAV.PT

INSTITUIÇÃO PARTICULAR DE SOLIDARIEDADE SOCIAL - PESSOA COLETIVA DE UTILIDADE PÚBLICA

É PERMITIDA A REPRODUÇÃO, CITAÇÃO OU REFERÊNCIA COM FINS INFORMATIVOS NÃO COMERCIAIS,
DESDE QUE EXPRESSAMENTE CITADA A FONTE

WWW.APAV.PT/ESTATISTICAS

