



ESTATÍSTICAS APAV 2018

GABINETE DE APOIO À VÍTIMA BRAGA

APAV[®]

associação portuguesa de
Apoio à Vítima

Índice

1. Dados gerais	1
2. Caracterização da Vítima	6
3. Caracterização do/a Autor/a do Crime	12
4. Caracterização da Vitimação	14

Braga | 2018

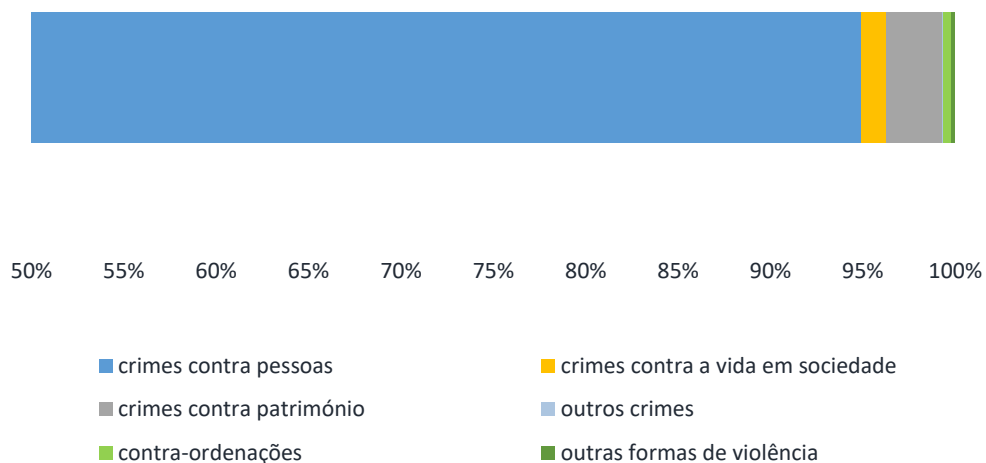
Em 2018, a Associação Portuguesa de Apoio à Vítima, registou no seu Gabinete de Apoio à Vítima de Braga um total de **689 processos** de apoio e **540 vítimas directas** de **1.432 crimes & outras formas de violência**.

Todo o trabalho efetuado pelo Gabinete de Apoio à Vítima de Braga, foi o resultado de 4.257 atendimentos realizados durante o ano de 2018.



De todos os crimes e outras formas de violência assinalados, os que mais se destacaram foram os **crimes contra as pessoas**, designadamente os crimes no âmbito da violência doméstica.

crimes & outras formas de violência



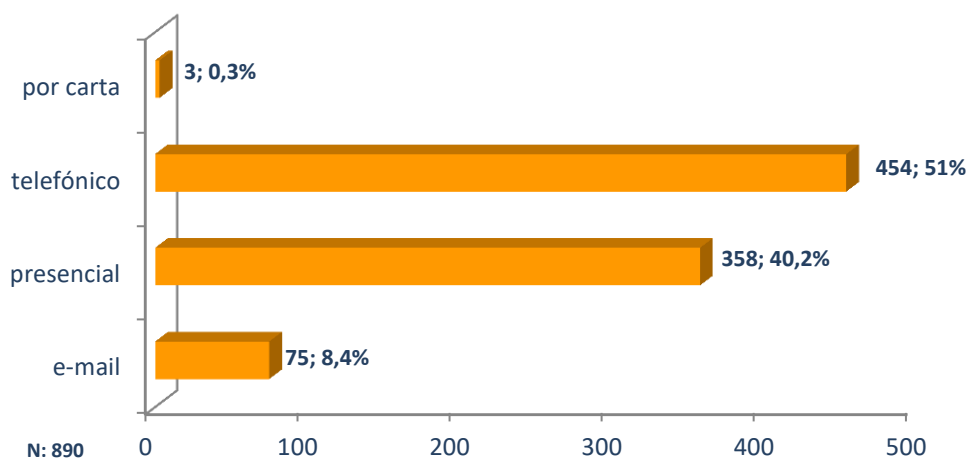
Crimes registados & outras formas de violência		N	%
Crimes contra as pessoas: vida ou integridade física	Ofensa à integridade física (simples)	43	3
	Ofensa à integridade física (grave)	5	0,3
	Ofensa à integ. física – outra (qualificada, privilegiada, por negligência)	1	0,1
	Violência Doméstica (maus tratos físicos e psíquicos – 152º)	1086	75,8
	Maus tratos (institucionais e outros)	24	1,7
	Outros crimes contra a vida ou a integridade física	2	0,1
Crimes contra as pessoas: liberdade pessoal	Ameaça/coacção	50	3,5
	Sequestro	7	0,5
	Rapto	1	0,1
	Perseguição (Stalking)	24	1,7
	Tráfico de pessoas para exploração sexual	2	0,1
	Outros crimes contra a liberdade pessoal	3	0,2
Crimes contra as pessoas: sexuais	Violação (crianças ou adultos)	13	0,9
	Importunação sexual	8	0,6
	Abuso sexual de crianças	11	0,8
	Lenocínio	2	0,1
	Coacção sexual	7	0,5
	Outros crimes sexuais	3	0,2
Crimes contra as pessoas: honra	Difamação/injúrias	22	1,5
	Violação de domicílio ou perturbação da vida privada	26	1,8
	Devassa da vida privada/gravações e fotografias ilícitas	8	0,6
	Violação de correspondência ou de telecomunicações	7	0,5
	Outros crimes contra a honra	4	0,3
Crimes contra a Vida em Sociedade	Falsificação de documentos	1	0,1
	Violação da obrigação de alimentos	15	1
	Subtração de menor	3	0,2
	Outros crimes contra a vida em sociedade	1	0,1
Crimes contra o Património	Abuso de cartão bancário	3	0,2
	Abuso de confiança	4	0,3
	Roubo: outros roubos	2	0,1
	Burla	5	0,3
	Extorsão	4	0,3
	Dano	8	0,6
	Furto: de veículo automóvel/motorizado	1	0,1
	Furto: em residência/edifício com arrombamento ou escalonamento	4	0,3
	Outros contra o Património	12	0,8
Outros crimes	Outros crimes	1	0,1
Contra-ordenações	Assédio sexual	4	0,3
	Outras contra-ordenações	2	0,1
Outras formas de violência	Bullying	3	0,2
Total		1.432	100

A cooperação com outras entidades, é essencial para o bom desempenho do trabalho a realizar. No Gabinete de Apoio à Vítima de Braga, a PSP foi a entidade que mais cooperou com a APAV (**23,2%**), seguindo-se a **Segurança Social (19,2%)**.

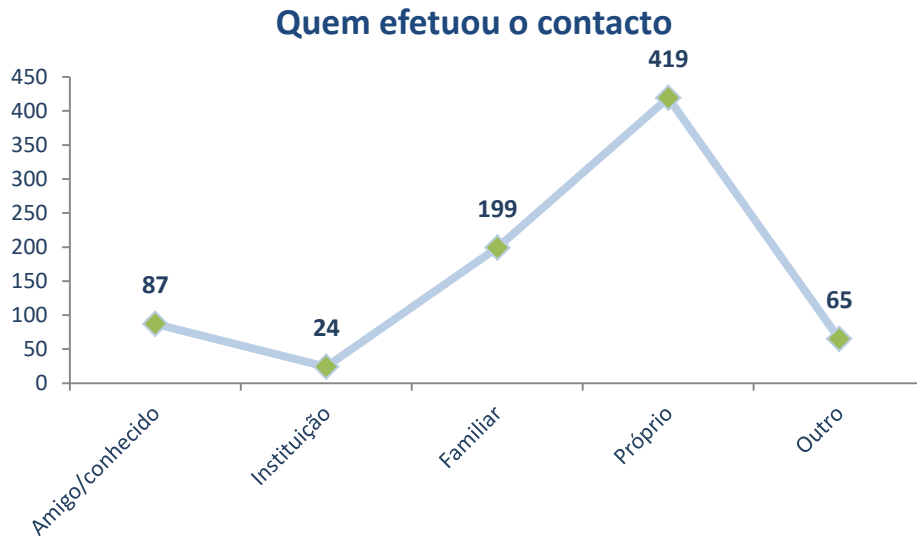
Cooperação com outras entidades	N	%
ACT (Autoridade para as Condições do Trabalho)	2	0,8
CPCJ (Comissão de Protecção de Crianças e Jovens)	1	0,4
Câmara Municipal	4	1,6
Outros	65	26
GNR	46	18,4
PJ (Polícia Judiciária)	3	1,2
PSP (Polícia de Segurança Pública)	58	23,2
IEFP (Instituto do Emprego e Formação Profissional)	1	0,4
INML (Instituto Nacional de Medicina Legal)/Gabinetes médico-legais	2	0,8
Juntas de Freguesia	1	0,4
SEF (Serviço de Estrangeiros e Fronteiras)	1	0,4
Segurança Social	48	19,2
Serviços do Ministério Público	16	6,4
Tribunal	1	0,4
Unidade de saúde	1	0,4
Total	250	100

Os tipos de contacto mais efectuados para a APAV são a via **presencial (40,2%)** e a **telefónica (51%)**. Nos últimos anos a utilização das novas tecnologias tem vindo a aumentar, como se pode verificar com os contactos efectuados via email (8,4%).

Tipo de contacto efetuado



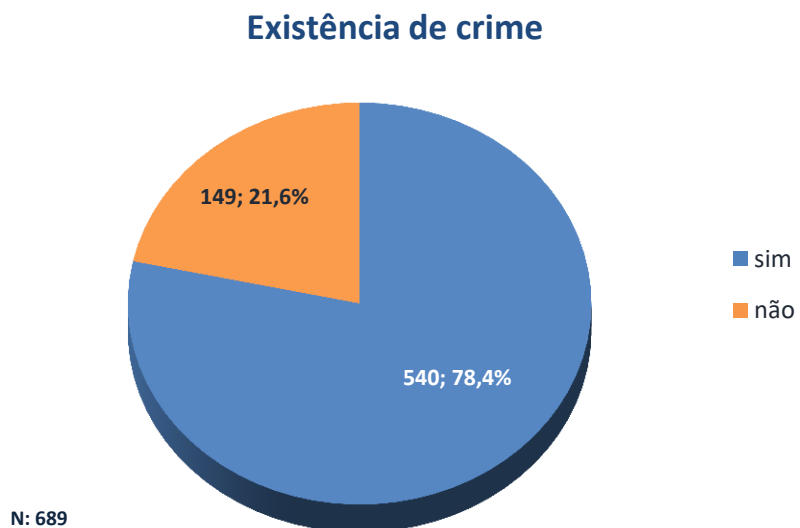
Habitualmente, e em **mais de 50% das situações**, é o/a **próprio/a utente** que efetua o contacto com a APAV. Seguem-se os familiares (25,1%), os amigos/conhecidos e as instituições.



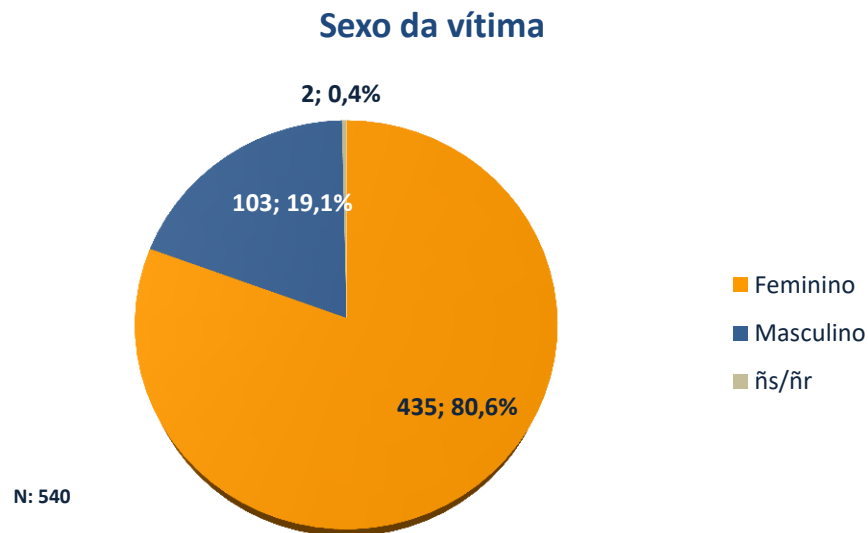
No que diz respeito à forma como os/as utentes chegam ao Gabinete de Apoio à Vítima de Braga, os encaminhamentos obtidos através de amigos (**17,6%**) e de familiares (**16,8%**) foram os mais significativos.

Encaminhamento para o GAV de Braga	N	%
Amigo/a	68	17,6
Autarquia	9	2,3
Comunicação social	8	2,1
Publicidade	8	2,1
CPCJ	4	1,0
Estabelecimento de ensino	3	0,8
Estabelecimento de saúde	19	4,9
Familiar	65	16,8
Segurança social	14	3,6
LNES (144)	1	0,3
GNR (Guarda Nacional Republicana)	28	7,3
PJ (Polícia Judiciária)	15	3,9
PSP (Polícia de Segurança Pública)	23	6
ONG/IPSS	1	0,3
Outro	104	26,9
Tribunal	4	1
Vizinho	12	3,1
Total	386	100

Do total de processos assinalados pelo Gabinete de Apoio à Vítima de Braga, em **78,4%** das situações sinalizadas verificava-se a **existência de crime**.



Caracterização da Vítima

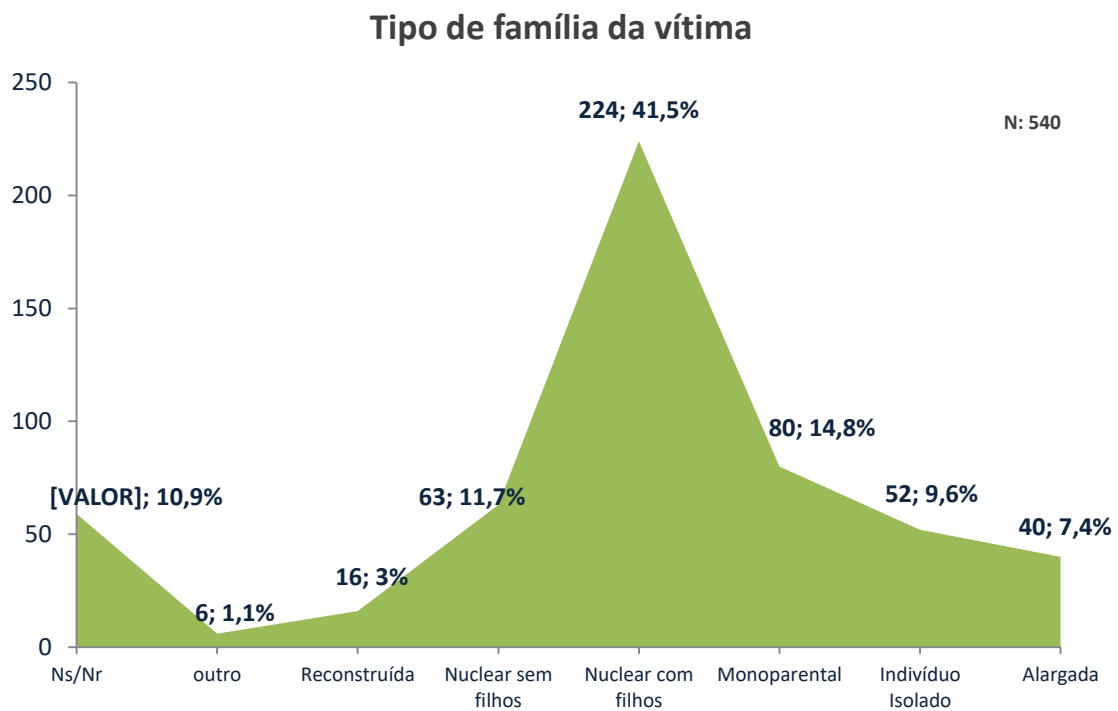


Do total de 689 utentes registados no Gabinete de Apoio à Vítima de Braga, 540 foram vítimas de crime, e de entre estes **cerca de 81%** eram do **sexo feminino**, com idades compreendidas entre os **35 e os 54 anos (36,2%)**.

Idade da Vítima	N	%
0-3 anos	3	0,6
4-5 anos	2	0,4
6-10 anos	6	1,1
11-17 anos	33	6,1
18-24 anos	35	6,5
25-34 anos	67	12,4
35-44 anos	91	16,9
45-54 anos	104	19,3
55-64 anos	74	13,7
65 + anos	56	10,4
ñs/ñr	69	12,8
Total	540	100

Estado civil	N	%
Casado/a	208	38,5
Divorciado/a	72	13,3
Separado/a	10	1,9
Solteiro/a	149	27,6
União de facto	31	5,7
Viúvo/a	14	2,6
ñs/ñr	56	10,4
Total	540	100

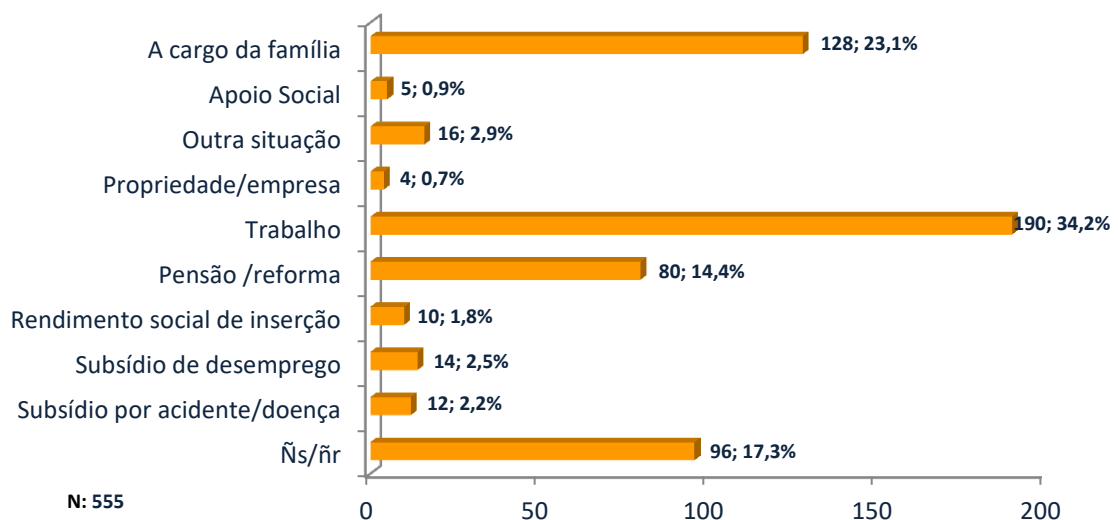
As vítimas **casadas (38,5%)** foram os principais alvos, pertencendo em cerca de **42%** a uma **família nuclear com filhos**.



Escolaridade	N	%
Pré-escolar	7	1,3
Nenhum - não saber ler/escrever	2	0,4
Nenhum – sabe ler/escrever	5	0,9
Ensino básico 1º ciclo	20	3,7
Ensino básico 2º ciclo	23	4,3
Ensino básico 3º ciclo	22	4,1
Ensino secundário	33	6,1
Pós-secundário	1	0,2
Ensino superior	63	11,7
ñs/ñr	364	67,4
Total	540	100

Dos níveis de escolaridade referenciados, destacou-se o **ensino superior (11,7%)**. No que diz respeito ao principal meio de vida da vítima, cerca de **34%** encontrava-se a **trabalhar**. No entanto um número ainda significativo encontrava-se a **cargo da família (23,1%)**.

Principal meio de vida



ESTATÍSTICAS APAV

GABINETE DE APOIO À VÍTIMA DE BRAGA

VÍTIMAS APOIADAS (2018)

CONCELHO	N	%
Almada	1	0,2
Amarante	5	0,9
Amares	7	1,3
Arcos de Valdevez	1	0,2
Arouca	1	0,2
Barcelos	35	6,5
Braga	258	47,8
Cabeceiras de Basto	7	1,3
Caminha	4	0,7
Celorico da Beira	1	0,2
Celorico de Basto	1	0,2
Chaves	1	0,2
Esposende	4	0,7
Fafe	21	3,9
Felgueiras	2	0,4
Figueira de Foz	1	0,2
Gondomar	1	0,2
Guarda	1	0,2
Guimarães	46	8,5
Lousada	1	0,2
Maia	2	0,4
Matosinhos	1	0,2
Monção	2	0,4
Montalegre	1	0,2
Odivelas	2	0,4

Paços de Ferreira	1	0,2
Paredes	1	0,2
Paredes de Coura	1	0,2
Ponte da Barca	1	0,2
Ponte de Lima	7	1,3
Porto	1	0,2
Póvoa de Lanhoso	4	0,7
Póvoa do Varzim	2	0,4
Terras de Bouro	1	0,2
Trofa	1	0,2
Valença	2	0,4
Viana do Castelo	11	2,0
Vieira do Minho	6	1,1
Vila do Conde	1	0,2
Vila Nova de Famalicão	25	4,6
Vila Verde	26	4,8
Vizela	5	0,9
Não sabe/Não responde	37	6,9
TOTAL	540	100

Legenda

Sem registos

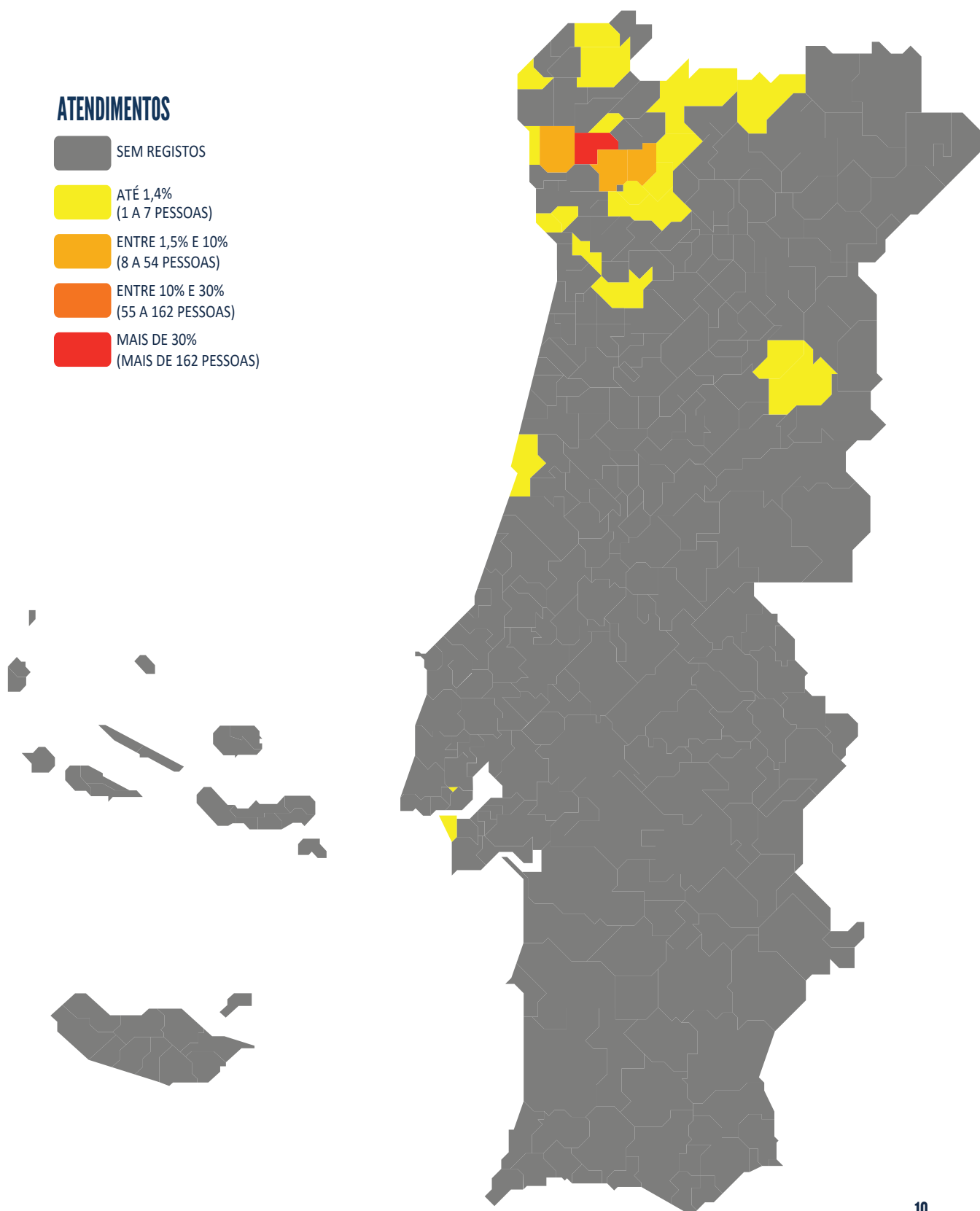
Entre 0% e 1,4%

Entre 1,5% e 10%

Entre 10% e 30%

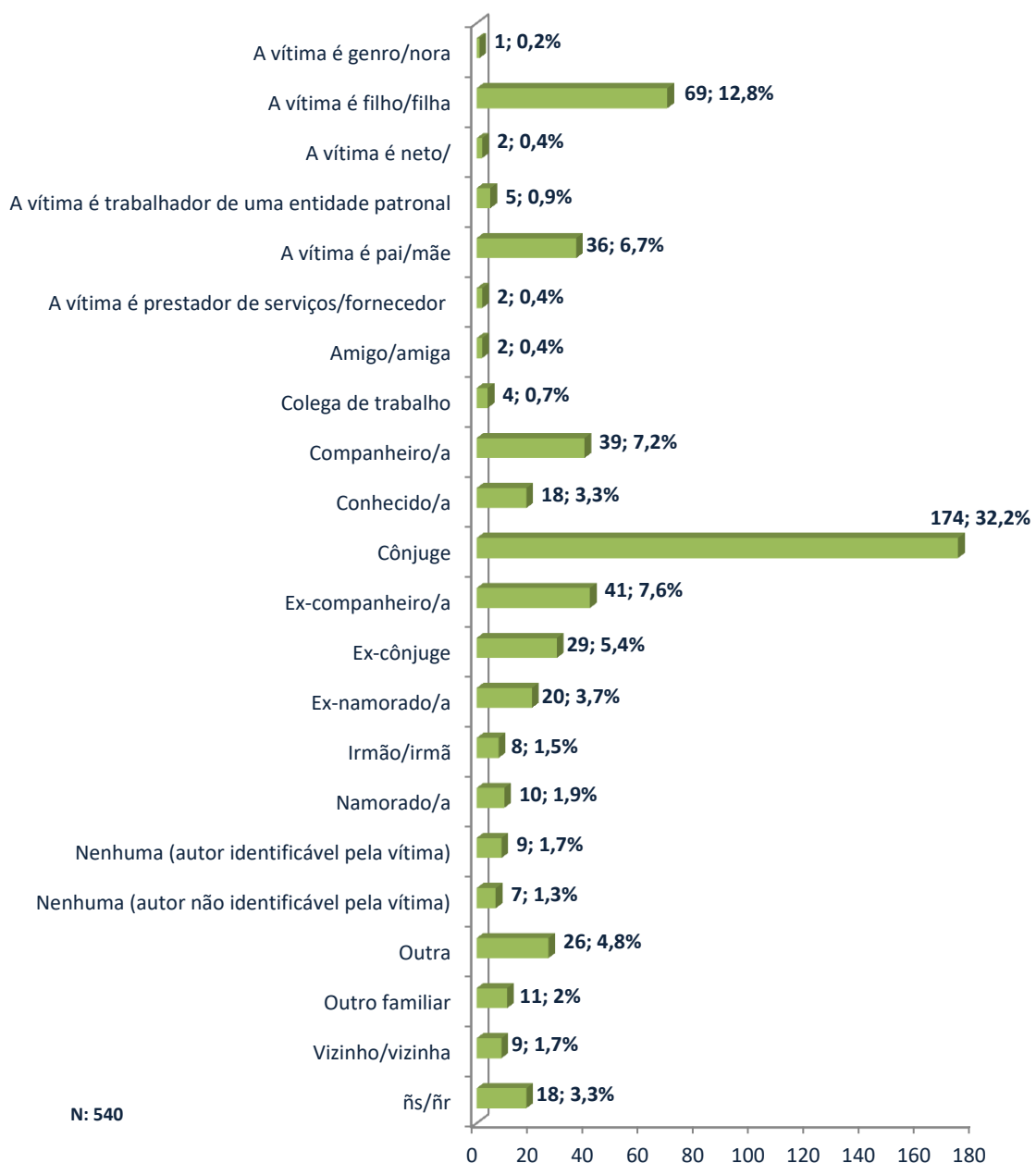
Mais de 30%

ATENDIMENTOS



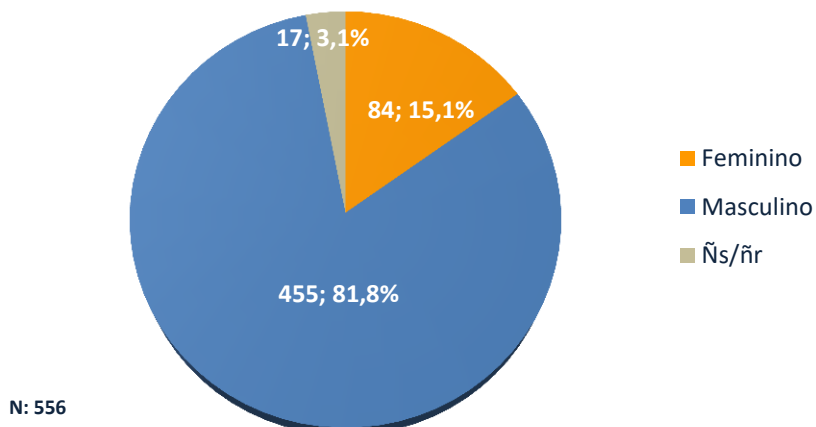
As relações de **cônjuge, companheiro/a, ex-cônjuge, ex-companheiro/a, ex-namorado/a e namorado/a** no seu conjunto totalizam **58%** das relações existentes entre vítima e autor/a do crime. Neste sentido, percebe-se que o contexto das relações de intimidade continua a sobressair no que diz respeito à relação da vítima com o/a autor/a do crime. No entanto, as relações de parentesco também demonstraram algum relevo, nomeadamente nos casos em que a vítima é **filho/filha (12,8%)** ou quando a **vítima é pai/mãe (6,7%)**.

Relação da vítima com autor/a do crime



Caracterização do/a Autor/a do Crime

Sexo do/a autor/a do crime



Dos/as 556 autores/as de crime registados/as pelo Gabinete de Apoio à Vítima de Braga em 2018, cerca de 82% eram do **sexo masculino**, com idades compreendidas entre os **35 e os 64 anos (46,2%)**.

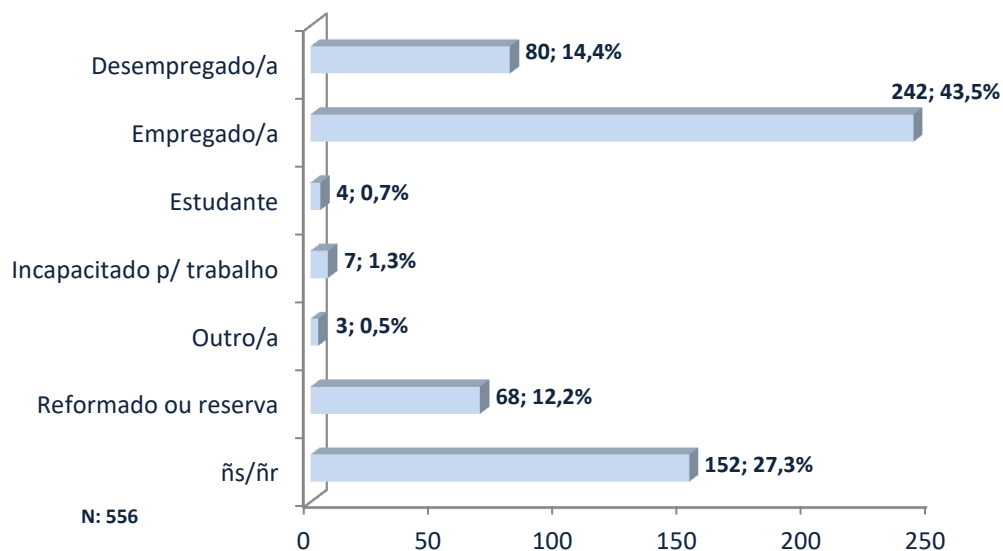
Idade do/a Autor/a	N	%
13-17 anos	1	0,2
18-24 anos	16	2,9
25-34 anos	48	8,6
35-44 anos	83	14,9
45-54 anos	95	17,1
55-64 anos	79	14,2
65 + anos	39	7
ñs/ñr	195	35,1
Total	556	100

Estado civil Autor/a	N	%
Casado/a	234	42,1
Divorciado/a	63	11,3
Separado/a	14	2,5
Solteiro/a	63	11,3
União de facto	41	7,4
Viúvo/a	9	1,6
ñs/ñr	132	23,7
Total	556	100

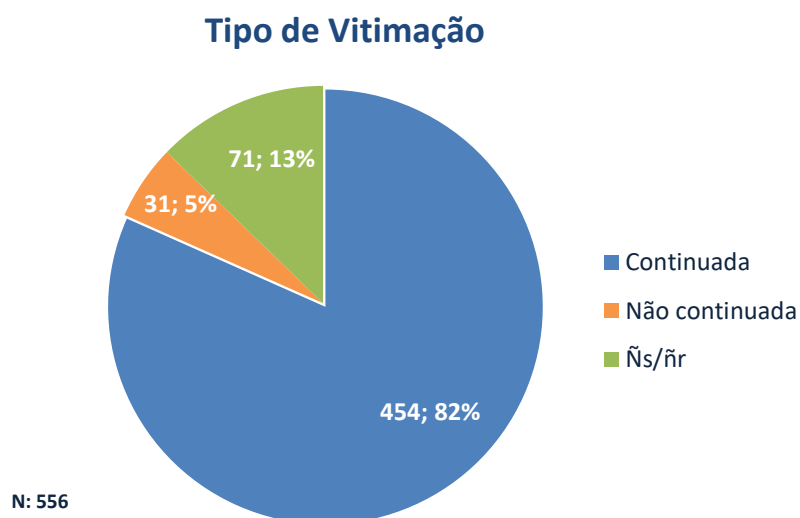
No que diz respeito ao estado civil, também o/a autor/a do crime se encontrava, na maioria das vezes, no estado de **casado/a (42,1%)**, seguindo-se os/as divorciados/as (11,3%) e os/as solteiros/as.

Em **cerca de 43%** das situações, os/as autores/as do crime encontravam-se **empregados/as**.

Atividade económica do/a autor/a do crime



Caracterização da Vitimação



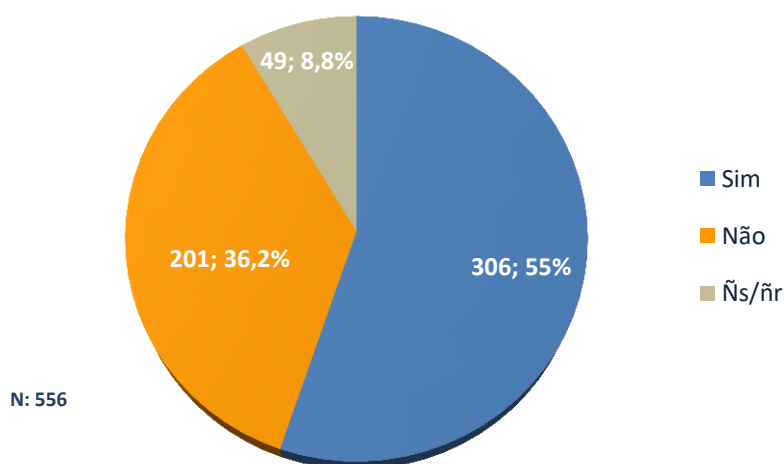
O tipo de **vitimação continuada (82%)**, com uma duração **superior a 20 anos (8,6%)** prevaleceu no ano de 2018 no Gabinete de Apoio à Vítima de Braga.

Duração da Vitimação	N	%
Entre 1 e 6 meses	14	3,1
Entre 7 meses e 1 ano	18	4
Entre 2 e 6 anos	36	7,9
Entre 7 e 11 anos	23	5,1
Entre 12 e 20 anos	28	6,2
Mais de 20 anos	39	8,6
ñs/ñr	296	65,2
Total	454	100

Local do Crime	N	%
Escola	2	0,4
Instituição de acolhimento	3	0,5
Local de trabalho	23	4,1
Lugar/Via pública	51	9,2
Outro local	18	3,2
Loja/centro comercial	3	0,5
Viatura automóvel	3	0,5
Outra residência	3	0,5
Residência comum	325	58,5
Residência do/a autor/a	50	9
Residência da vítima	73	13,1
Outras instituições	1	0,2
Transportes públicos	1	0,2
Total	556	100

O local do crime mais referenciado, no Gabinete de Apoio à Vítima de Braga em 2018, foi a **residência comum (58,5%)**, seguindo-se a residência da vítima (13,1%). Das situações que chegaram ao gabinete, **55% foram alvo de queixa numa entidade policial.**

Existência de queixa/denúncia



© APAV | Março 2019

Associação Portuguesa de Apoio à Vítima
Rua José Estêvão, 135 A, Piso 1, 1150-201 Lisboa
Tel. 21 358 79 20
apav.sede@apav.pt

instituição de solidariedade social - pessoa coletiva de utilidade pública

É PERMITIDA A REPRODUÇÃO, CITAÇÃO OU REFERÊNCIA COM FINS INFORMATIVOS
NÃO COMERCIAIS, DESDE QUE EXPRESSAMENTE CITADA A FONTE.

WWW.APAV.PT/ESTATISTICAS

