



APAV[®]



associação portuguesa de

Apoio à Vítima

ESTATÍSTICAS APAV 2016
GABINETE DE APOIO À VÍTIMA
COIMBRA

Índice

1. Dados gerais	2
2. Caracterização da Vítima	7
3. Caracterização do Autor do Crime	12
4. Caracterização da Vitimação	14

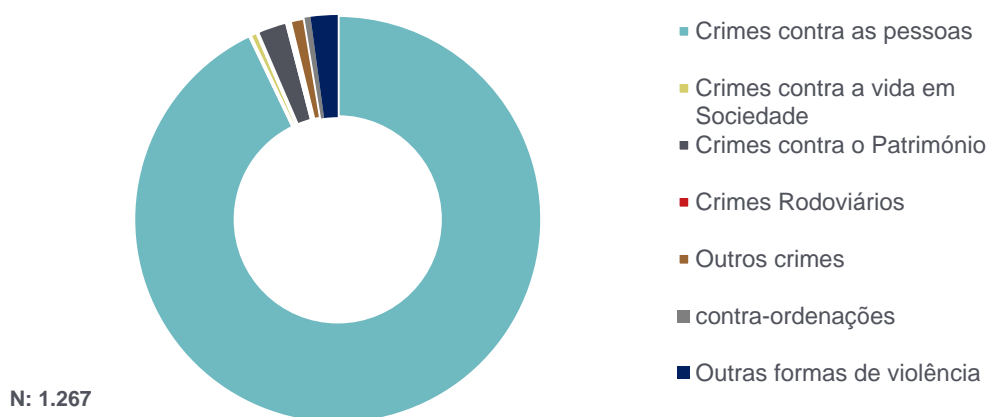


Dados Gerais

No que diz respeito ao ano de 2016, o GAV de Coimbra registou um total de **616 processos** de apoio à vítima e **518 vítimas diretas** de **1.267 crimes & outras formas de violência**.



Crimes registados & outras formas de violência

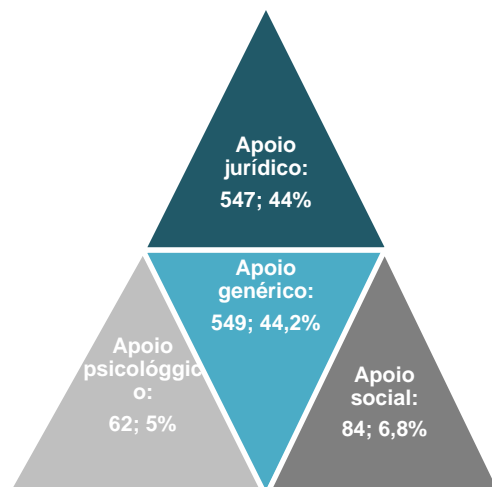


Relativamente aos crimes e outras formas de violência registados, o destaque vai para os **Crimes Contra as Pessoas**, com uma dimensão de **92,9%** face ao total. De entre estes, o destaque vai para os **Maus tratos físicos e os maus tratos psíquicos**, que representam cerca de 51,3%.

ESTATÍSTICAS APAV | 2016
GABINETE DE APOIO À VÍTIMA COIMBRA

Crimes registados & outras formas de violência		N	%
Crimes contra as pessoas: vida ou integridade física	Homicídio tentado	1	0,1
	Ofensa à integridade física (simples)	47	3,7
	Ofensa à integridade física (grave)	4	0,3
	Violência Doméstica (maus tratos físicos e psíquicos – 152º)	995	78,5
Crimes contra as pessoas: liberdade pessoal	Maus tratos (institucionais e outros)	19	1,5
	Ameaça/coacção	30	2,4
	Sequestro	1	0,1
	Tráfico de pessoas para exploração no trabalho	1	0,1
Crimes contra as pessoas: sexuais	Outros crimes contra a liberdade	5	0,4
	Violação (crianças ou adultos)	9	0,7
	Assédio sexual	4	0,3
	Importunação sexual	1	0,1
	Abuso sexual de crianças	8	0,6
Crimes contra as pessoas: honra	Coacção Sexual	6	0,5
	Outros crimes sexuais	4	0,3
	Difamação/injúrias	16	1,3
	Violação de domicílio ou perturbação da vida privada	8	0,6
	Devassa da vida privada/gravações e fotografias ilícitas	3	0,2
Crimes contra a vida em sociedade	Violação de correspondência ou de telecomunicações	4	0,3
	Outros crimes contra a honra	11	0,9
	Subtração de menor	2	0,2
	Violação da obrigação de alimentos	4	0,3
Crimes contra o Património	Falsificação de documentos	1	0,1
	Outros crimes contra a vida em sociedade	1	0,1
	Furto no interior de veículo automóvel / motorizado	1	0,1
	Furto em residência / edifício com arrombamento ou	1	0,1
	Furto: outros furtos	6	0,5
	Abuso de cartão bancário	2	0,2
	Roubo por esticão	1	0,1
	Outros roubos	6	0,5
	Dano	12	0,9
Burla	1	0,1	
Crimes Rodoviários	Outros contra o Património	1	0,1
	Ofensa à integridade física	1	0,1
Outros crimes	Outros crimes rodoviários	2	0,2
	Cibercrime	2	0,2
Contra-ordenações	Outros crimes	13	1
	Assédio sexual	4	0,3
	Discriminação - racial, religiosa, sexual, por idade, nacionalidade, género	1	0,1
Outras formas de violência	Outras contra-ordenações	1	0,1
	Stalking/assédio persistente	23	1,8
Total	Bullying	4	0,3
		1.267	100

Tipo de Apoio Prestado



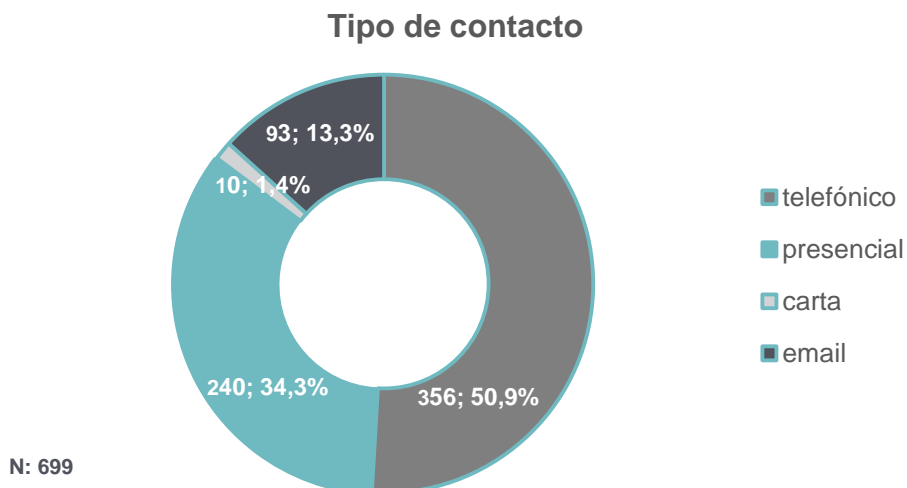
Dos diversos tipos de apoio prestados pela APAV, o apoio genérico foi o mais assinalado com cerca de 44% dos registos.

A conexão entre a APAV e outras entidades, é o espelho do trabalho de cooperação e multidisciplinaridade existente no trabalho diário da Associação. No Gabinete de Apoio à Vítima de Coimbra, as **entidades policiais** no seu conjunto foram as entidades que mais cooperaram com a APAV, com um total de **18,5%**.

Cooperação com outras entidades	N	%
ACT (Autoridade para as Condições do Trabalho)	6	0,8
Câmara Municipal	12	1,6
CPCJ (Comissão de Proteção de Crianças e Jovens)	32	4,2
Escola	1	0,1
IEFP (Instituto do Emprego e Formação Profissional)	5	0,7
INEM (Instituto Nacional de Emergência Médica)	2	0,3
INML (Instituto Nac. Medicina Legal)/Gabinetes médico-legais	4	0,5
Juntas de Freguesia	4	0,5
LNES (Linha Nacional de Emergência Social)	6	0,8
Outros	76	10
GNR	50	6,6
PJ (Polícia Judiciária)	30	4
PSP (Polícia de Segurança Pública)	60	7,9
Santa Casa de Misericórdia	1	0,1
SEF (Serviço de Estrangeiros e Fronteiras)	2	0,3
Segurança Social	56	7,4
Serviços do Ministério Público	14	1,8
Tribunal	13	1,7
Unidade de saúde	33	4,4
Ñs/Ñr	350	46,2
Total	757	100

ESTATÍSTICAS APAV | 2016 GABINETE DE APOIO À VÍTIMA COIMBRA

Nos contactos efetuados para a APAV, os **contactos telefónicos (50,9%)** e **presenciais (34,3%)**, prevaleceram face aos restantes, no entanto os contactos via e-mail tem vindo a ganhar algum peso (13,3%).



Os contactos efetuados para o GAV de Coimbra são, maioritariamente, efetuados pelos/as **próprios/as utentes (60,4%)**, seguindo-se os contactos de familiares (18,6%).

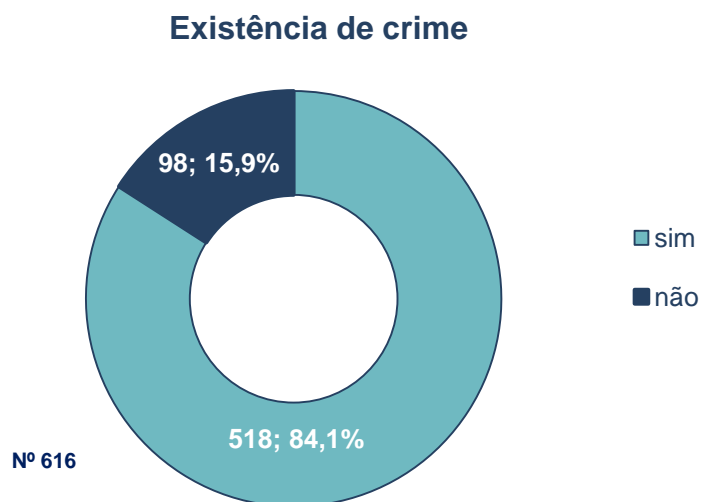
Quem efectuou o contacto	N	%
Amigo/conhecido	64	9,8
Instituição	52	7,9
Familiar	122	18,6
Próprio	396	60,4
Outro	22	3,4
Total	656	100

ESTATÍSTICAS APAV | 2016
GABINETE DE APOIO À VÍTIMA COIMBRA

No que diz respeito à forma como os/as utentes chegam ao Gabinete, os encaminhamentos efetuados por **Amigos** atingiram os 8%.

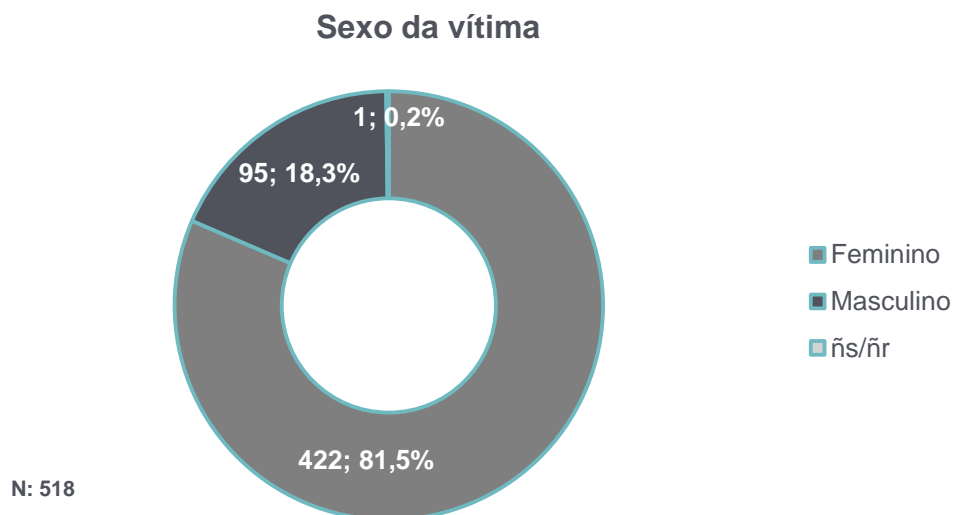
Encaminhamento para o GAV	N	%
Amigo	51	8,1
Comunicação social	20	3,2
CPCJ	3	0,5
Estabelecimento de ensino	2	0,3
Estabelecimento de saúde	26	4,1
Familiar	29	4,6
Segurança social	8	1,3
LNES	2	0,3
Outro	92	14,6
Publicidade	16	2,5
Tribunal	5	0,8
Vizinho	5	0,8
Autarquia	3	0,5
ONG	9	1,4
GNR	12	1,9
PSP	17	2,7
PJ	3	0,5
Medicina Legal	5	0,8
Ñs/Ñr	320	51,0
Total	628	100

Do total de processos assinalados pelo Gabinete de Apoio à Vítima de Coimbra, em **84,1%** verificava-se a **existência de crime**.



Caracterização da Vítima

Dos/as 616 utentes assinalados/as pelo GAV de Coimbra em 2016, 518 foram vítimas de crime, e de entre estas **mais de 80%** eram do **sexo feminino**.



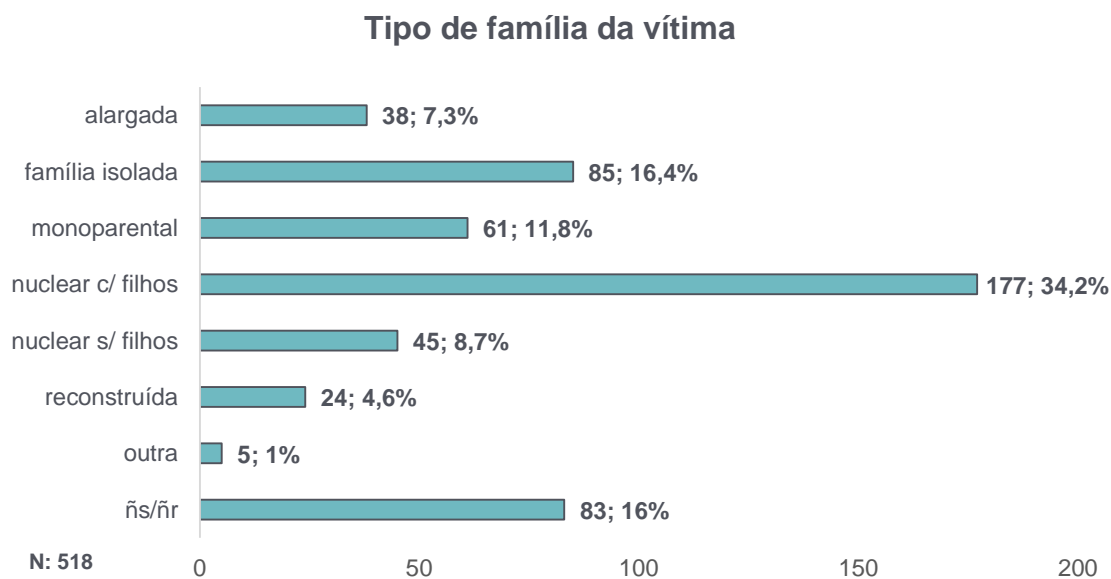
As faixas etárias mais referenciadas situavam-se entre os **35 e os 54 anos de idade (27,2%)**, seguindo-se a faixa dos 65 e mais anos (12%).

Idade da Vítima	N	%
0-3 anos	1	0,2
4-5 anos	3	0,6
6-10 anos	12	2,3
11-17 anos	12	2,3
18-24 anos	18	3,5
25-34 anos	37	7,1
35-44 anos	70	13,5
45-54 anos	71	13,7
55-64 anos	42	8,1
65 + anos	62	12
ãs/ãr	190	36,7
Total	518	100

ESTATÍSTICAS APAV | 2016 GABINETE DE APOIO À VÍTIMA COIMBRA

As vítimas **casadas (34,9%)** e solteiras (17,8%) foram os principais alvos dos/as autores de crime, pertencendo em cerca de **34,2% a uma família nuclear com filhos**. As famílias isoladas ainda representam 16,4% do total de vítimas assinaladas.

Estado civil	N	%
Casado/a	181	34,9
Divorciado/a	68	13,1
Separado/a	31	6,0
Solteiro/a	92	17,8
União de facto	35	6,8
Viúvo/a	24	4,6
ñs/ñr	87	16,8
Total	518	100



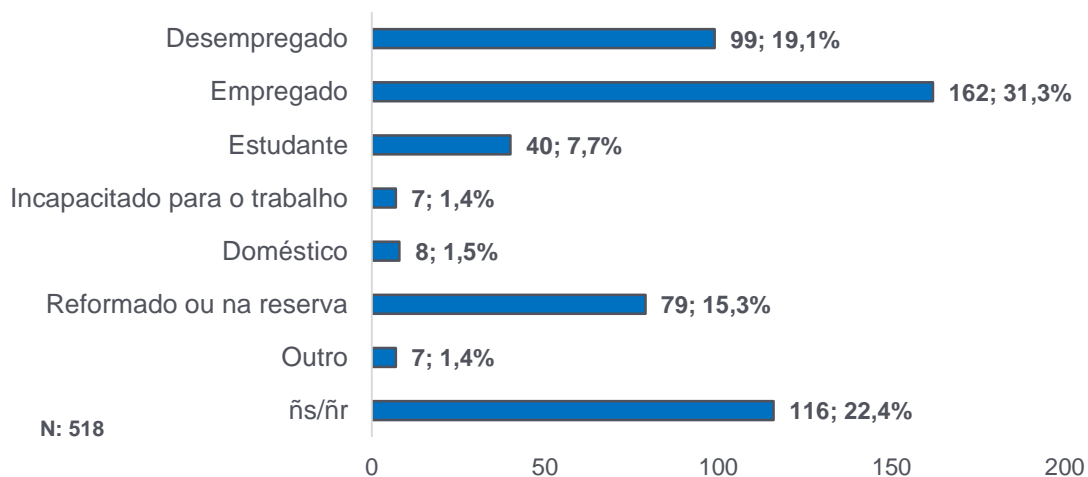
ESTATÍSTICAS APAV | 2016 GABINETE DE APOIO À VÍTIMA COIMBRA

Dos níveis de escolaridade referenciados, destacam-se o **ensino superior (12,9%)** e o **ensino secundário (6,9%)**.

No que diz respeito à atividade económica da vítima, cerca de **31% encontravam-se empregadas**. No entanto um número ainda significativo encontrava-se numa situação de desemprego (19,1%).

Escolaridade	N	%
Pré-escolar	6	1,2
Nenhum - não saber ler/escrever	2	0,4
Nenhum – sabe ler/escrever	2	0,4
Ensino básico 1º ciclo	20	3,9
Ensino básico 2º ciclo	7	1,4
Ensino básico 3º ciclo	19	3,7
Ensino secundário	36	6,9
Pós-secundário	2	0,4
Ensino superior	67	12,9
Outro	1	0,2
ñs/ñr	356	68,7
Total	518	100

Principal atividade económica da vítima



ESTATÍSTICAS APAV | 2016

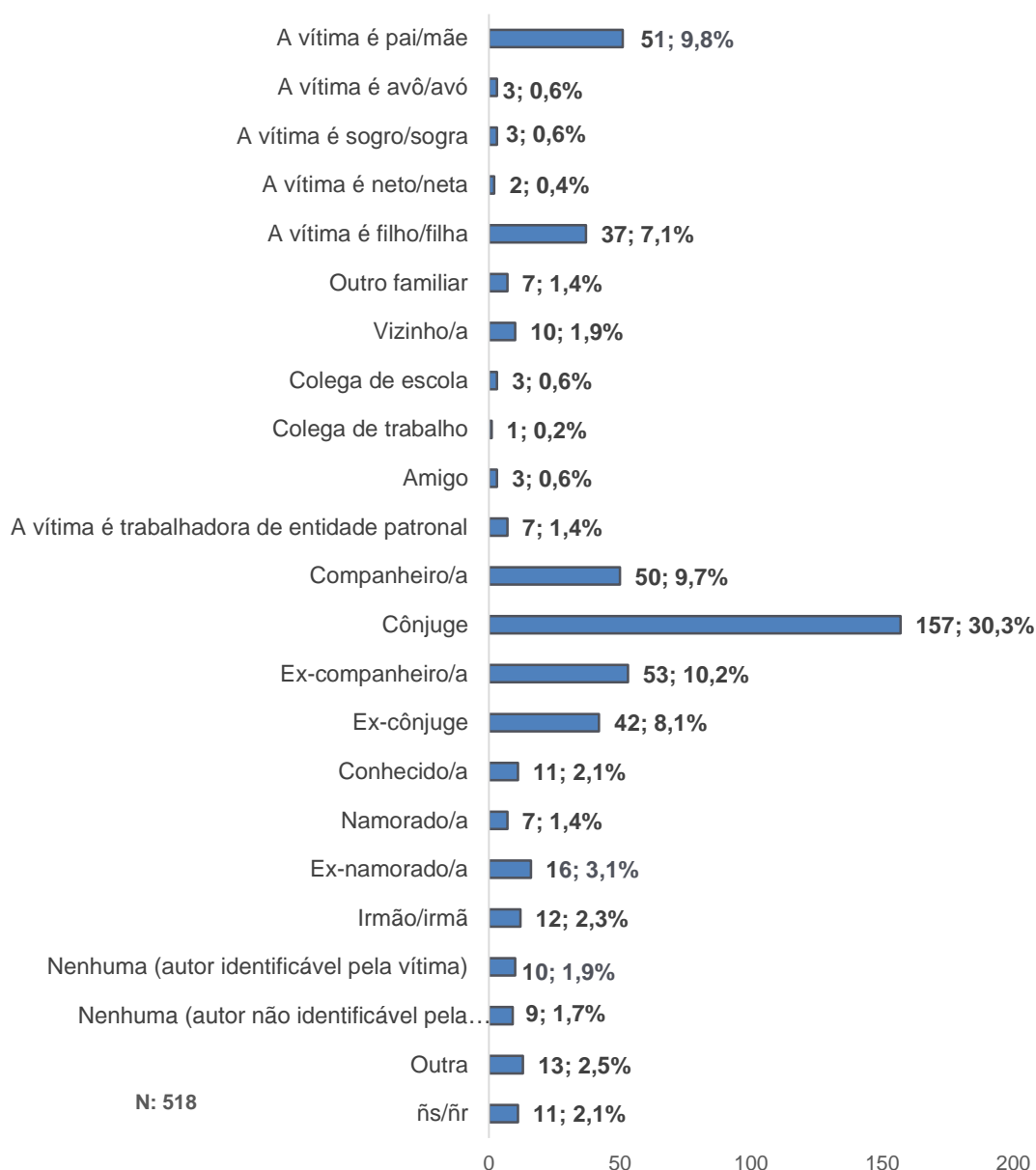
GABINETE DE APOIO À VÍTIMA COIMBRA

Das 518 vítimas, uma grande parte reside no **concelho de Coimbra (31,3%)**, seguindo-se o concelho da Lousã (4,1%), o que revela uma grande dispersão de local de residência da vítima.

Concelho de residência	N	%
Águeda	3	0,6
Alcobaça	2	0,4
Anadia	5	1
Ansião	7	1,4
Arganil	5	1
Aveiro	9	1,7
Batalha	2	0,4
Cantanhede	19	3,7
Carregal do Sal	2	0,4
Castelo Branco	5	1
Coimbra	162	31,3
Condeixa-a-Nova	10	1,9
Covilhã	2	0,4
Elvas	2	0,4
Figueira da Foz	18	3,5
Góis	3	0,6
Gouveia	4	0,8
Guarda	2	0,4
Ílhavo	3	0,6
Leiria	6	1,2
Lisboa	3	0,6
Lousã	21	4,1
Mangualde	2	0,4
Mealhada	10	1,9
Mira	3	0,6
Miranda do Corvo	6	1,2
Montemor-o-Velho	6	1,2
Mortágua	3	0,6
Nazaré	2	0,4
Oliveira do Bairro	4	0,8
Oliveira do Hospital	2	0,4
Pampilhosa da Serra	3	0,6
Penacova	7	1,4
Penela	7	1,4
Pombal	9	1,7
Santa Comba Dão	5	1
São Pedro do Sul	2	0,4
Soure	4	0,8
Tomar	3	0,6
Vila Nova de Poiares	3	0,6
Viseu	3	0,6
Vouzela	2	0,4
Outros	22	4,2
ns/nr	115	22,2
Total	518	100

O contexto das relações de intimidade continua a sobressair no que diz respeito à relação da vítima com o/a autor/a do crime. As relações de cônjuge, companheiro/a, ex-cônjuge, ex-companheiro/a, ex-namorado/a e namorado/a no seu conjunto totalizam 61,4% das relações existentes entre vítima e autor/a do crime.

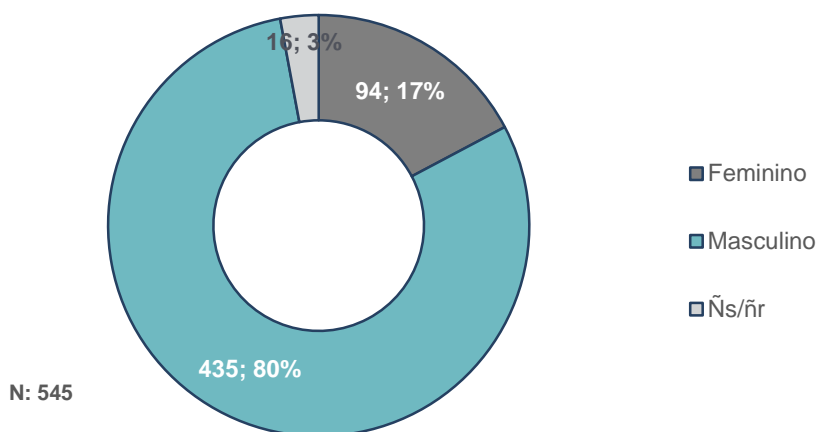
Relação da vítima com autor do crime



Caracterização do Autor do Crime

Cerca de **80%** dos/as 545 autores/as de crime registados/as pelo gabinete de apoio à vítima de Coimbra em 2016, eram do **sexo masculino**, com idades compreendidas entre os **35 e os 54 anos (16,4%)**.

Sexo do Autor do Crime



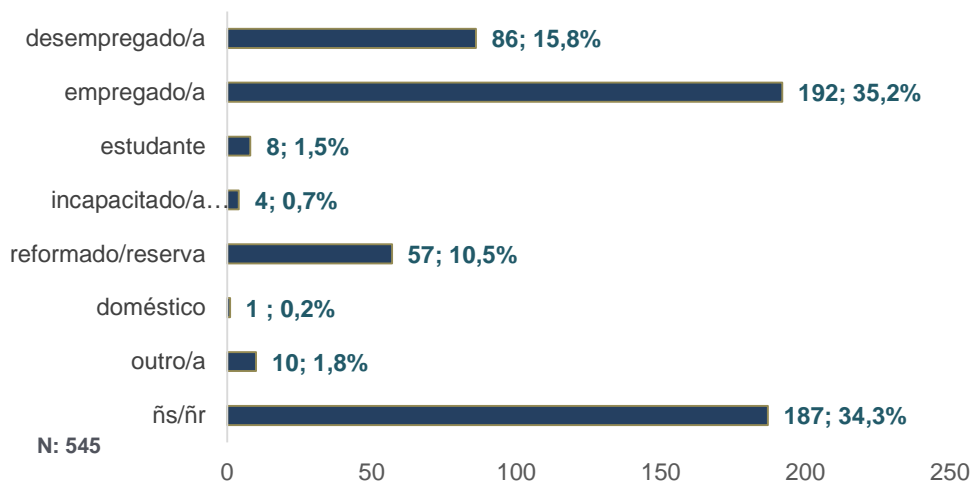
Idade do Autor	N	%
11-17 anos	4	0,7
18-24 anos	17	3,1
25-34 anos	25	4,6
35-44 anos	50	9,2
45-54 anos	39	7,2
55-64 anos	30	5,5
65 + anos	27	5
ñs/ñr	353	64,8
Total	545	100

Tal como no caso das vítimas, também o/a autor/a do crime se encontrava maioritariamente no estado civil de **casado/a (37,1%)**, seguindo-se os/as divorciados/as (10,8%).

Em **mais de 35%** das situações, estes/as encontravam-se **empregados/as**.

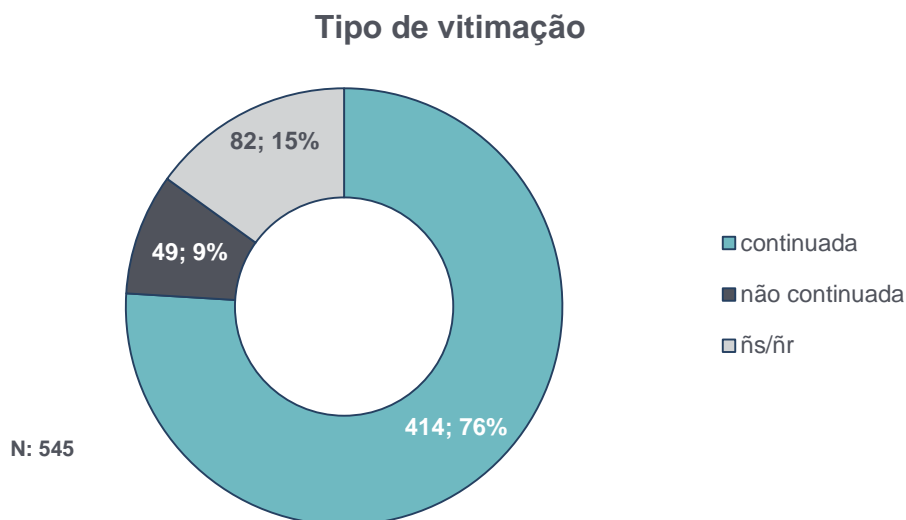
Estado civil Autor	N	%
Casado/a	202	37,1
Divorciado/a	59	10,8
Separado/a	27	5
Solteiro/a	46	8,4
União de facto	36	6,6
Viúvo/a	5	0,9
ñs/ñr	170	31,2
Total	545	100

Condição perante atividade económica do autor do crime



Caracterização da Vitimação

O tipo de vitimação **continuada (76%)**, com uma duração entre **2 e 6 anos (9,9%)** prevaleceu no ano de 2016.



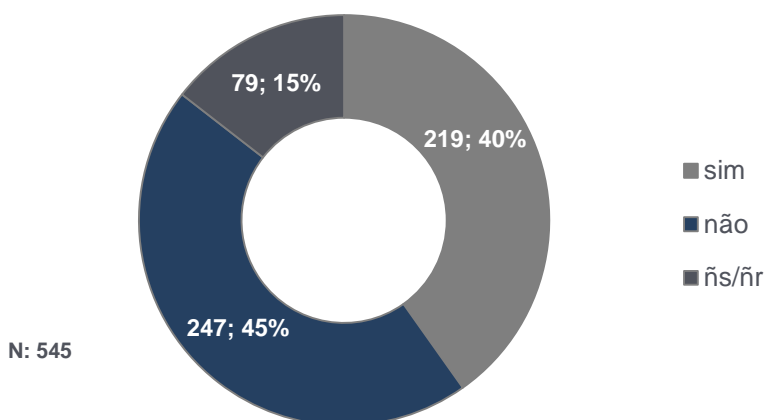
Duração da Vitimação	N	%
Entre 1 e 6 meses	23	4,2
Entre 7 meses e 1 ano	21	3,9
Entre 2 e 6 anos	54	9,9
Entre 7 e 11 anos	21	3,9
Entre 12 e 20 anos	17	3,1
Mais de 20 anos	43	7,9
ñs/ñr	366	67,2
Total	545	100

Em **mais de 46%** das situações, o local do crime mais referenciado em 2016 foi a **residência comum** (da vítima e do/a autor/a), seguindo-se a residência da vítima (15,5%).

Das situações que chegaram ao gabinete de apoio à vítima de Coimbra em 2016, **40%** foram alvo de **queixa numa entidade policial**.

Local do Crime	N	%
Residência comum	310	46,8
Residência da vítima	103	15,5
Residência do autor do	57	8,6
Outro Residência	13	2
Escola	7	1,1
Local de trabalho	12	1,8
Lugar/via pública	59	8,9
Instituição de acolhimento	5	0,8
Loja/centro comercial	3	0,5
Outro local	34	5,1
Transportes Públicos	3	0,5
Viatura automóvel	11	1,7
Unidade de Saúde	1	0,2
ñs/ñr	45	6,8
Total	663	100

Existência de queixa/denúncia





© APAV | Março 2017

SEDE

Rua José Estêvão, 135 A, Piso 1, 1150-201 Lisboa

Tel. 21 358 79 20

apav.sede@apav.pt

instituição de solidariedade social - pessoa coletiva de utilidade pública

É PERMITIDA A REPRODUÇÃO, CITAÇÃO OU REFERÊNCIA COM FINS INFORMATIVOS NÃO COMERCIAIS, DESDE QUE EXPRESSAMENTE CITADA A FONTE.

WWW.APAV.PT/ESTATISTICAS

