



ESTATÍSTICAS APAV ESTATÍSTICAS EM FOCO: HOMICÍDIOS

APAV[®]

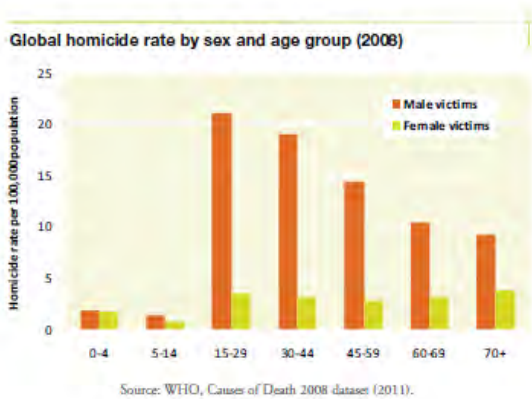
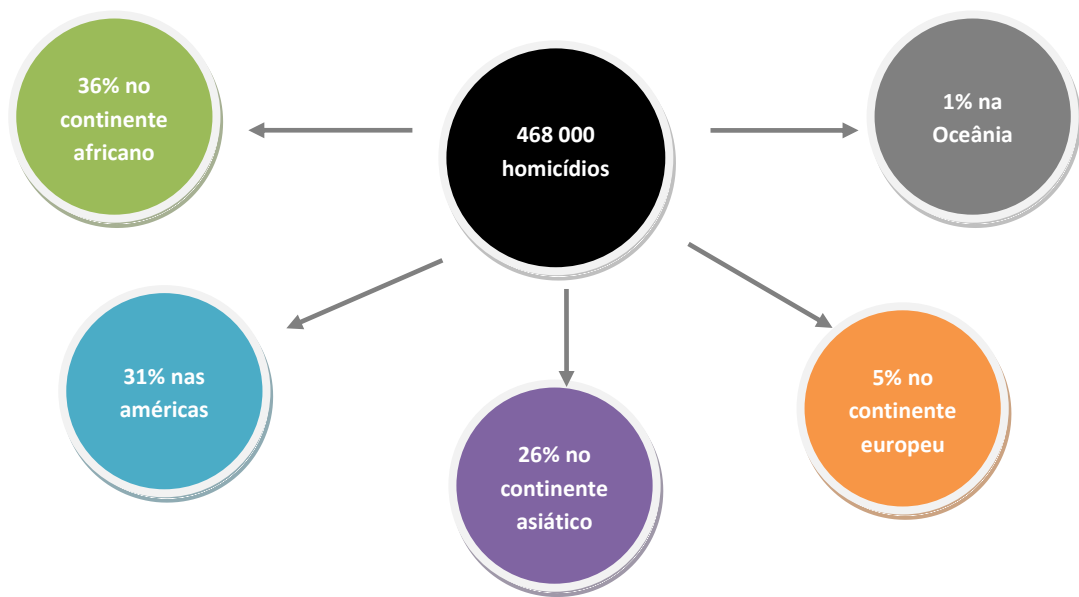
associação portuguesa de
Apoio à Vítima

WWW.APAV.PT/ESTATISTICAS

Perspectiva Global dos Homicídios

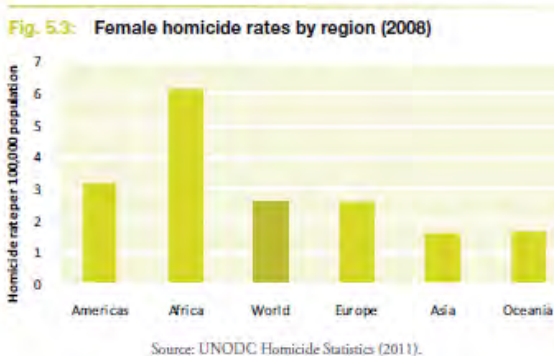
Homicídio é o acto pelo qual uma pessoa mata outra. Um homicídio pode acontecer em contexto relacional ou em contexto não relacional, relativamente à relação anterior havida entre vítima e homicida. Estas duas possibilidades, necessariamente, têm influência no modo como se percebe o homicídio e como se geram determinadas condicionantes para que esses complexos mecanismos sejam diferentes de caso para caso.

A **UNODOC (United Nations Office on Drugs and Crime)** estima que, em 2010, terão ocorrido **468 000** homicídios em todo o mundo.



Segundo a **UNODOC**, o sexo masculino representa **82%** do total de vítimas de homicídio.

Os jovens do **sexo masculino entre os 15 e os 29 anos** são os que correm maior risco de virem a ser vítimas de homicídio (21.2 em cada 100 000).



As mulheres, por outro lado, representam apenas uma pequena percentagem das vítimas de homicídio. Contudo, são as mulheres as mais afectadas pela violência doméstica. O “homem que mata a mulher” é o “padrão” mais comum de homicídio nos casos de violência doméstica.

Perspectiva Europeia dos Homicídios

De acordo com os dados estatísticos disponibilizados pelo EUROSTAT, o trabalho desenvolvido a nível europeu tem permitido estabelecer comparações de dados entre os diversos países. Entre 2000 e 2008, no que diz respeito ao número de homicídios, este tem vindo a decrescer na generalidade dos países.

número de homicídios registados pela polícia nos países da União Europeia (2002-2008*)

país	2002	2003	2004	2005	2006	2007	2008	Taxa por 100.000 habitantes, média por ano
Letónia	207	220	199	127	148	117	119	---
Áustria	65	50	59	54	60	45	46	0.61
Eslovénia	29	21	29	20	12	24	11	0.78
Malta	5	0	7	4	0	4	6	0.81
Alemanha	914	820	809	804	727	692	656	0.84
Holanda	224	247	223	197	159	164	176	1.02
Espanha	564	587	520	518	476	482	408	1.02
Grécia	108	122	109	127	109	115	118	1.04
Suécia	99	83	109	81	93	114	82	1.06
Itália	691	765	767	648	663	685	654	1.13
Dinamarca	58	82	60	70	45	76	79	1.22
Polónia	716	663	633	555	490	525	460	1.29
Chipre	3	15	15	15	12	11	9	1.37
França	1119	987	990	976	879	826	839	1.37
Portugal	119	149	144	135	155	185	124	1.46
Hungria	203	228	209	164	175	137	147	1.52
Luxemburgo	4	3	2	4	9	7	7	1.61
Inglaterra	326	380	355	303	339	329	278	1.67
Eslováquia	128	146	122	106	89	89	94	1.68
Bélgica	323	230	267	222	224	207	194	1.97
Irlanda	59	52	46	65	68	85	89	2.00
República Checa	234	232	227	186	231	196	202	2.03
Roménia	563	551	516	453	438	416	493	2.08
Bulgária	255	247	240	196	183	169	172	2.27
Finlândia	131	103	144	114	111	127	132	2.34
Estónia	142	147	91	113	91	93	84	6.60
Lituânia	316	385	356	404	302	284	304	8.76

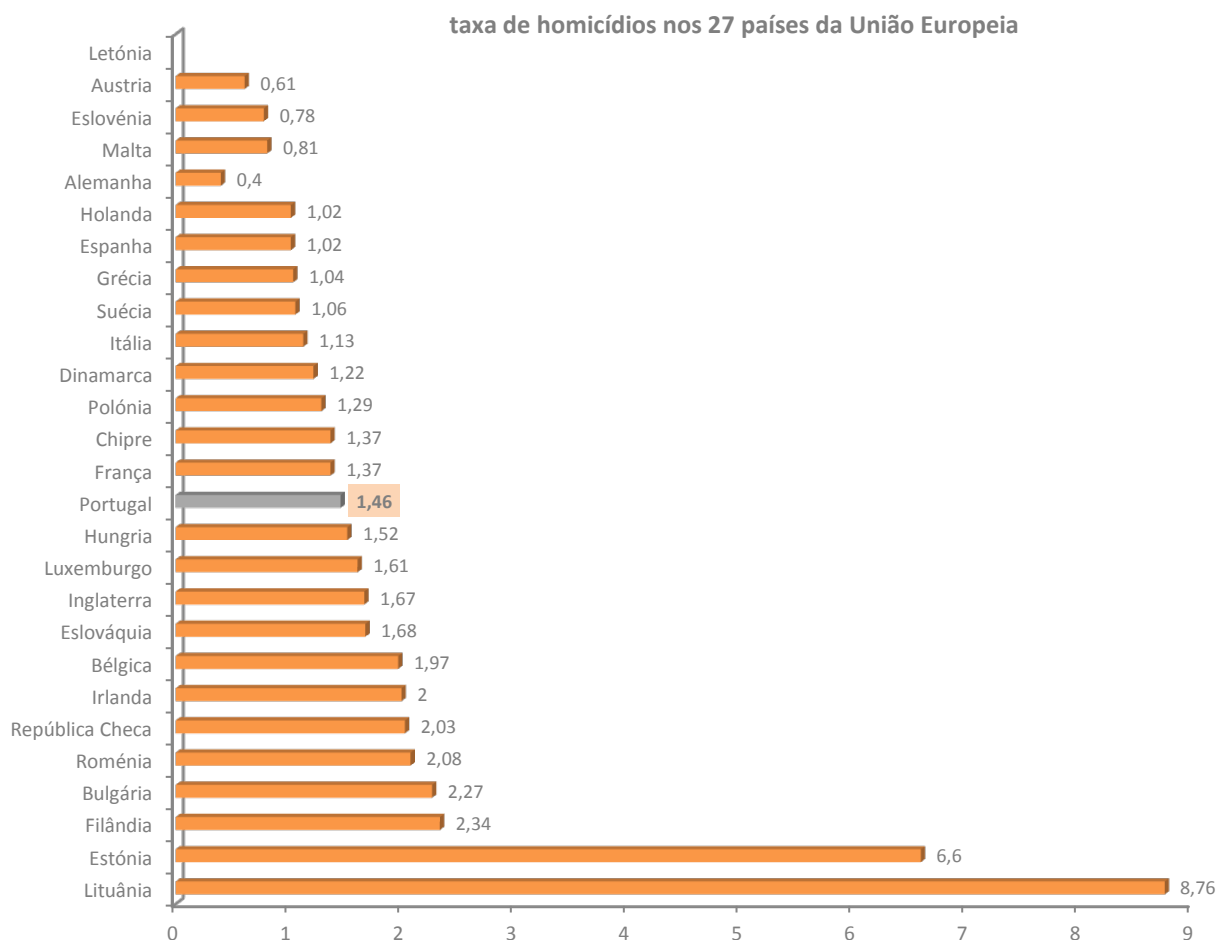
*Fonte: Eurostat, Statistics in Focus, 58/2010, Crime and Criminal Justice

| - Quebra na série de dados

Os dados referem-se a casos de homicídio doloso, incluindo homicídio simples, homicídio qualificado, eutanásia e infanticídio.

ESTATÍSTICAS APAV

ESTATÍSTICAS EM FOCO | HOMICÍDIOS

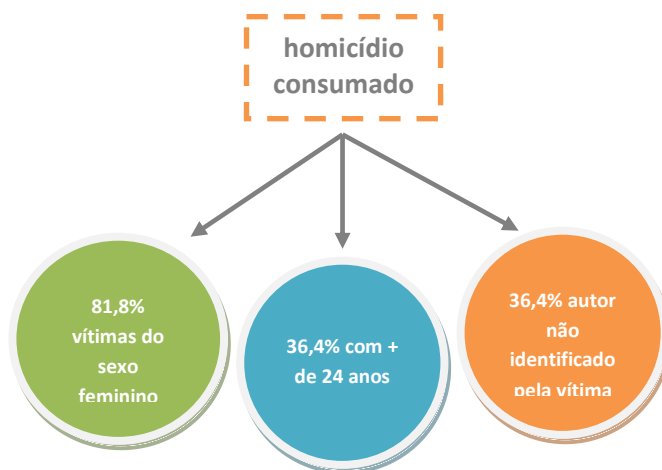
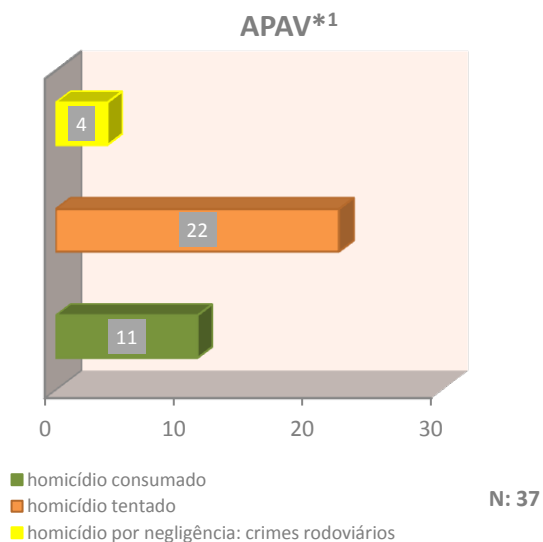


A análise da tabela e do gráfico sugere que **Lituânia** e **Estónia** foram os países onde se registou a **maior taxa de incidência** de homicídios.

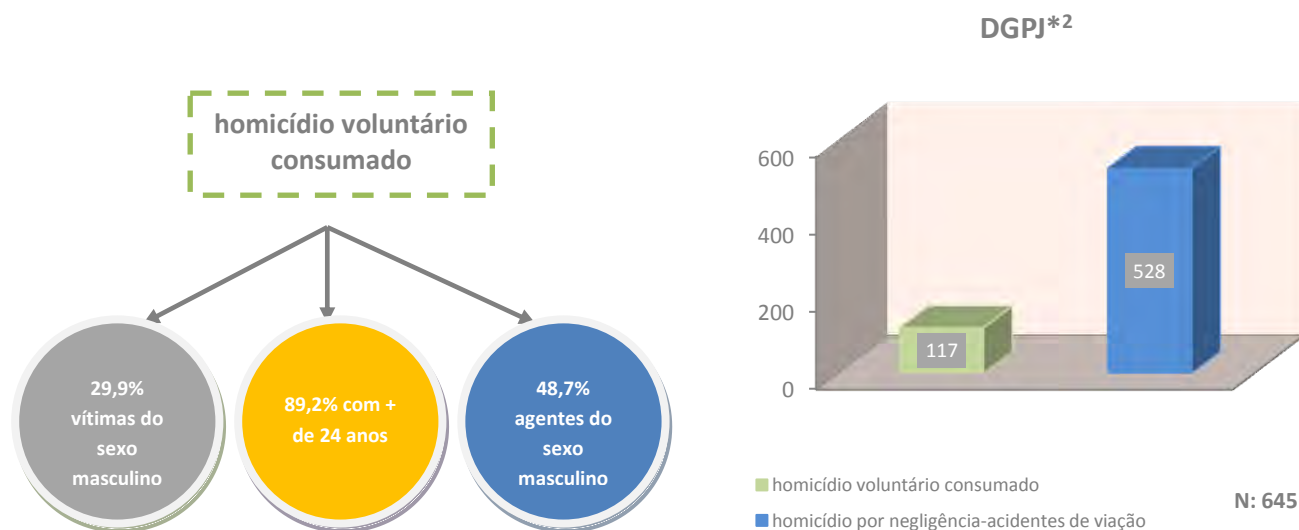
A **menor ocorrência** de homicídios foi assinalada na **Áustria**, **Eslovénia** e **Alemanha**.

Portugal aparece na 15 posição, apresentando uma taxa de **1,46** homicídios por cada 100.000 habitantes.

Perspectiva Nacional dos Homicídios



A APAV registou, em 2011: 22 situações de **homicídio tentado**; 11 casos de **homicídio consumado** e 4 ocorrência de **homicídio por negligência** no âmbito da categoria de crimes rodoviários.



A DGPJ assinalou, em 2011: 117 casos de **homicídio voluntário consumado** e 528 situações de **homicídio por negligência-acidentes de viação**.

*1 APAV – Associação Portuguesa de Apoio à Vítima

*2 DGPJ – Direcção-Geral da Política de Justiça